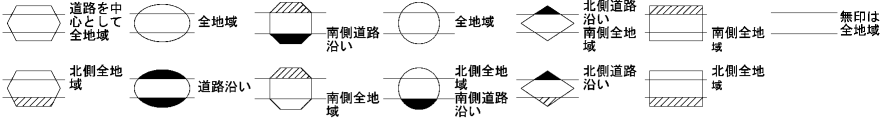
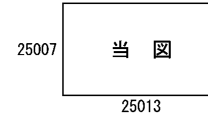


29  
25008

ビル街地区 高度商業地区 繁華街地区 普通商業・併用住宅地区 中小工場地区 大工場地区 普通住宅地区

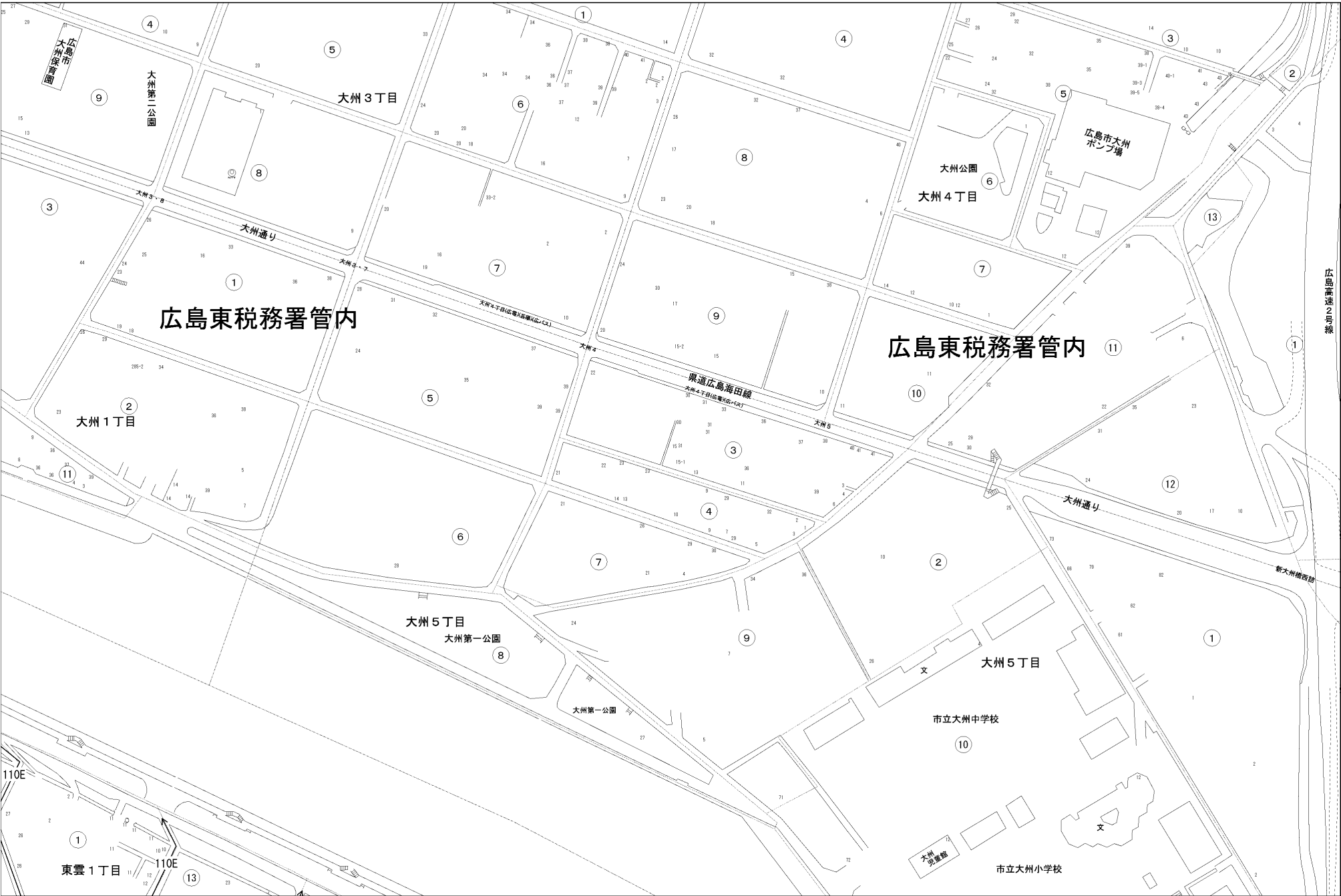


記号	借地権割合	記号	借地権割合
A	90%	E	50%
B	80%	F	40%
C	70%	G	30%
D	60%		



南区  
(広島南署)

29  
25008



110E

110E

東雲1丁目

13

広島高速2号線

新大州橋西橋

大州児童館

市立大州小学校

市立大州中学校

大州5丁目

大州5丁目  
大州第一公園

大州1丁目

広島東税務署管内

広島東税務署管内

広島市大州  
ポンプ場

大州公園

大州3丁目

大州第二公園

大州第一公園