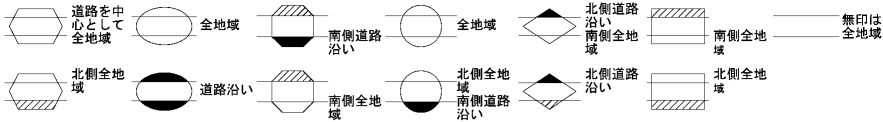
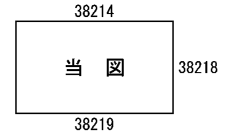
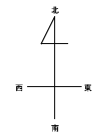


ビル街地区 高度商業地区 繁華街地区 普通商業・併用住宅地区 中小工場地区 大工場地区 普通住宅地区



記号	借地権割合	記号	借地権割合
A	90%	E	50%
B	80%	F	40%
C	70%	G	30%
D	60%		



府中町
(海田署)

広島東
税務署管内

広島高速2号線

大州5丁目

南区

北橋

府中町

新地

新地
東区役所
東区役所
東区役所

千代

新地

J R 山陽本線

緑ヶ丘

緑ヶ丘

鹿籠2丁目

鹿籠1丁目

桃山1丁目

