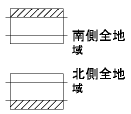
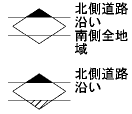
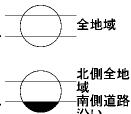
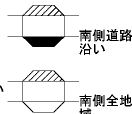
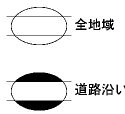
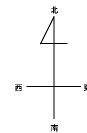


29  
21001

ビル街地区 高度商業地区 繁華街地区 普通商業・併用住宅地区 中小工場地区 大工場地区 普通住宅地区



記号	借地権割合	記号	借地権割合
A	90%	E	50%
B	80%	F	40%
C	70%	G	30%
D	60%		



金沢市  
(金沢署)

29  
21001

内灘町

金沢市

湊1丁目

湊1丁目



20F

20F

16F

15-2

15-1

15-1