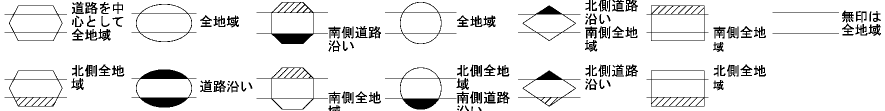
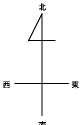


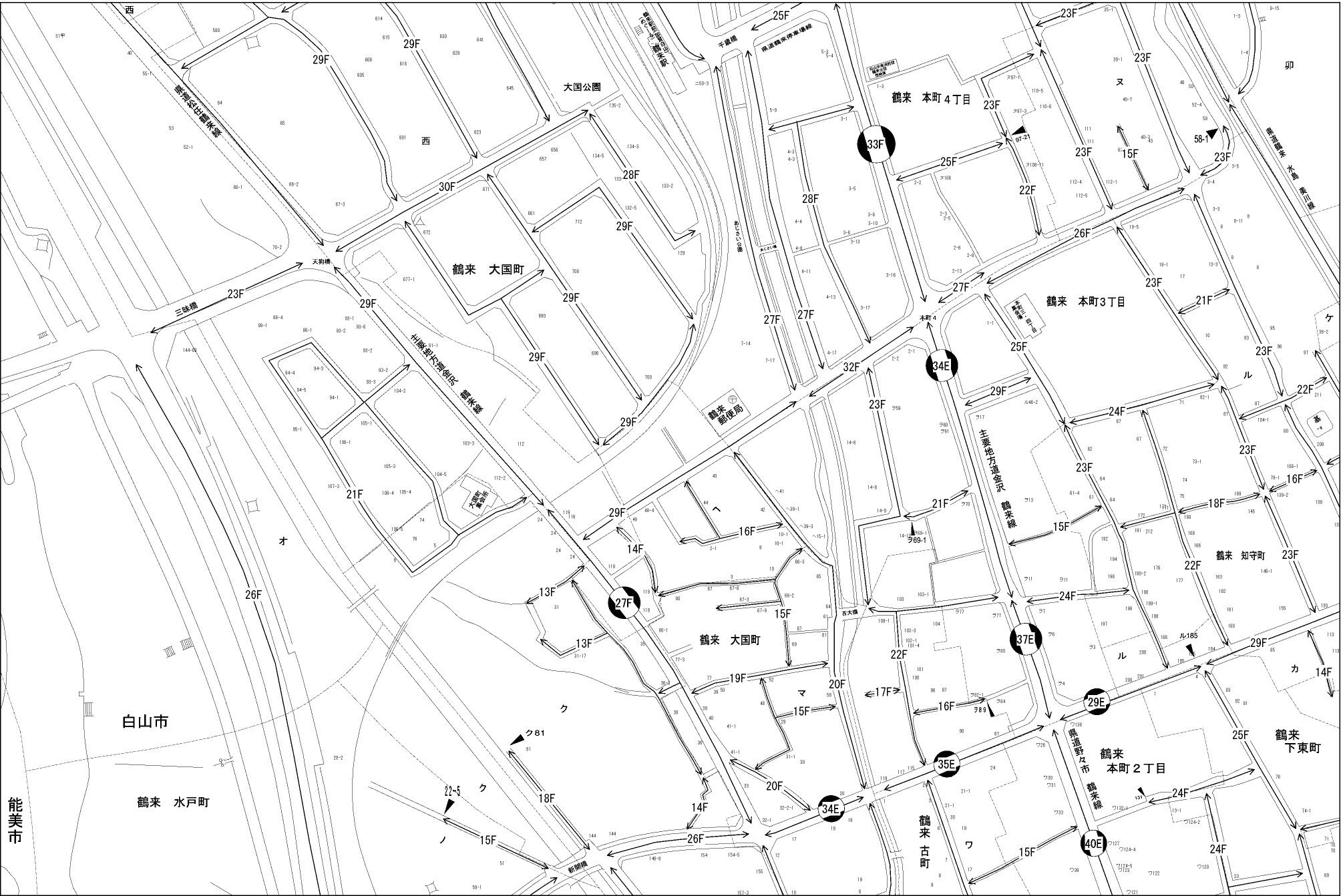
ビル街地区 高度商業地区 繁华街地区 普通商業・併用住宅地区 中小工場地区 大工場地区 普通住宅地区



記号	借地権割合	記号	借地権割合
A	90%	E	50%
B	80%	F	40%
C	70%	G	30%
D	60%		



白山市  
(松任署)



能美市

白山市

鶴来 水戸町

鶴来 郵便局

主産地方道新沢 鶴来線

鶴来 下東町