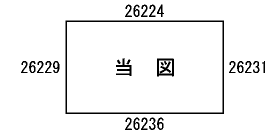
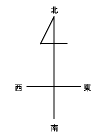


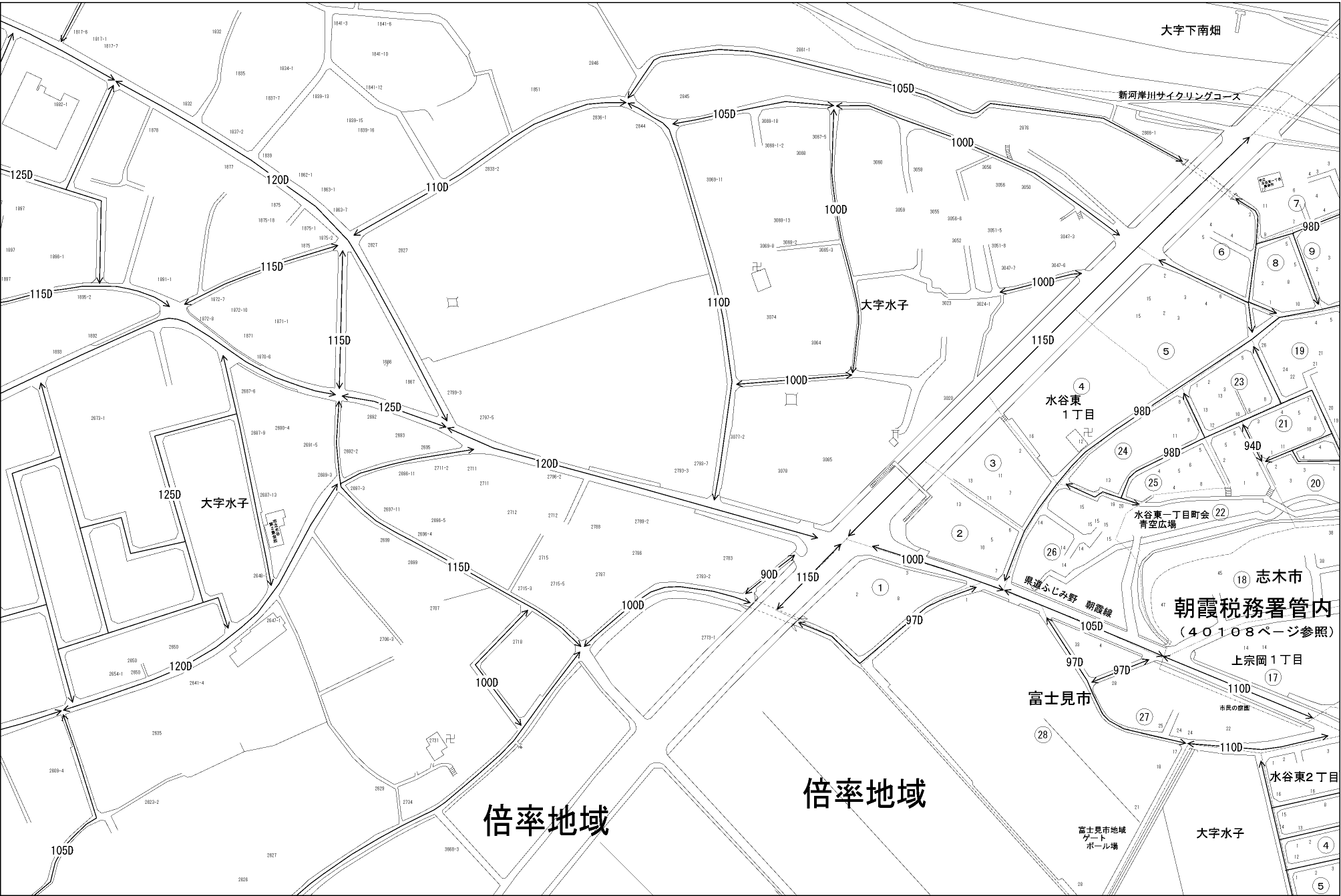
ビル街地区 高度商業地区 繁華街地区 普通商業・併用住宅地区 中小工場地区 大工場地区 普通住宅地区



記号	借地権割合	記号	借地権割合
A	90%	E	50%
B	80%	F	40%
C	70%	G	30%
D	60%		



富士見市
(川越署)



大字下南畑

新河岸川サイクリングコース

大字水子

水谷東
1丁目

水谷東一丁目町会
青空広場

富士見市

志木市
朝霞税務署管内
(40108ページ参照)

上宗岡1丁目

倍率地域

倍率地域

大字水子

富士見市地域
グート
ホール場

水谷東2丁目