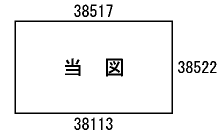
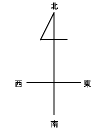


ビル街地区 高度商業地区 繁華街地区 普通商業・併用住宅地区 中小工場地区 大工場地区 普通住宅地区



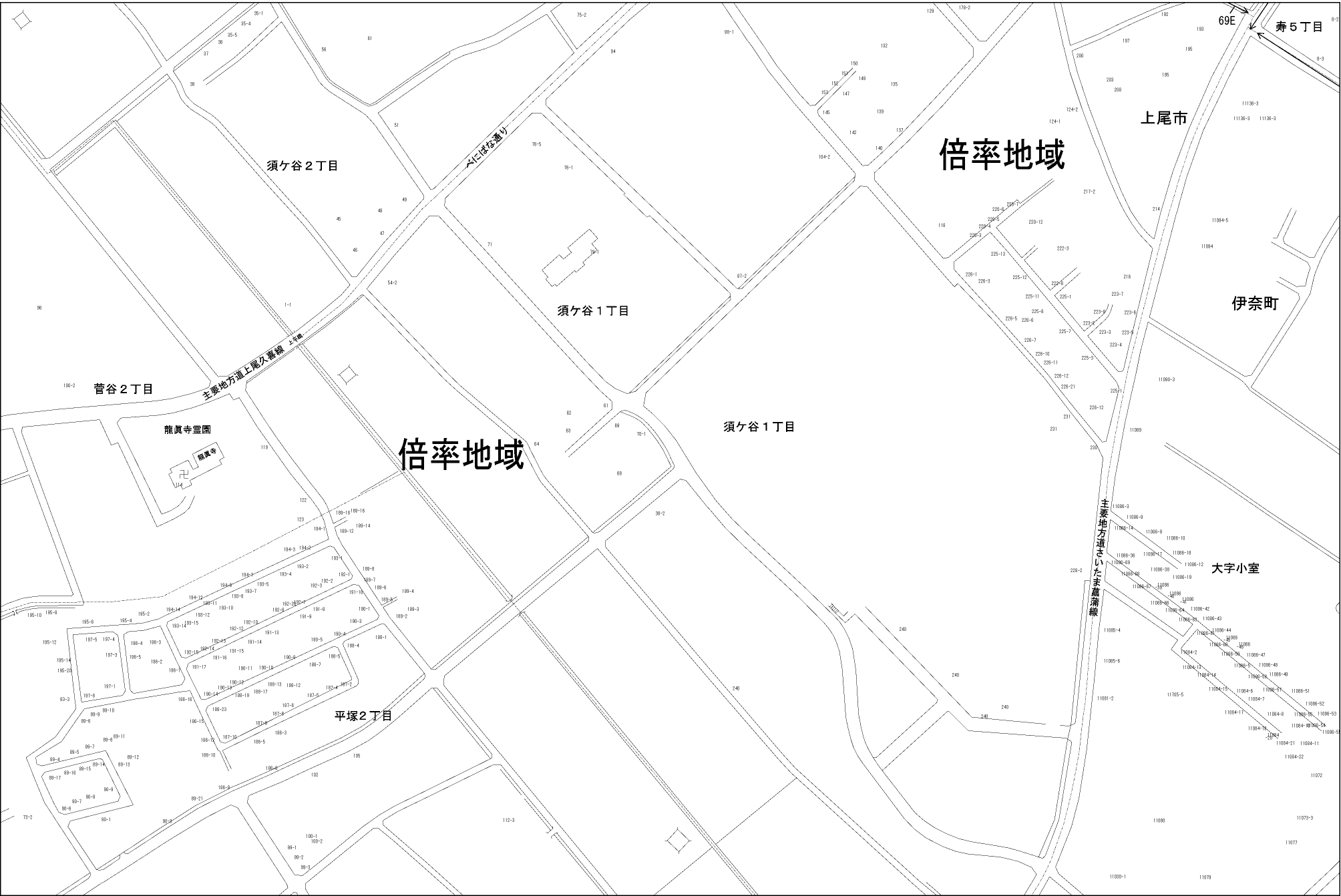
記号	借地権割合	記号	借地権割合
A	90%	E	50%
B	80%	F	40%
C	70%	G	30%
D	60%		



伊奈町
(上尾署)

倍率地域

倍率地域



上尾市

伊奈町

大字小室

主要地方道さいたま市道第69号線