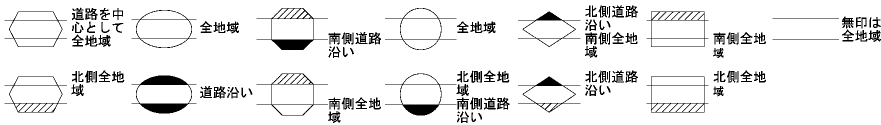
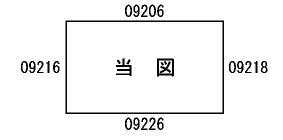


ビル街地区 高度商業地区 繁華街地区 普通商業・併用住宅地区 中小工場地区 大工場地区 普通住宅地区

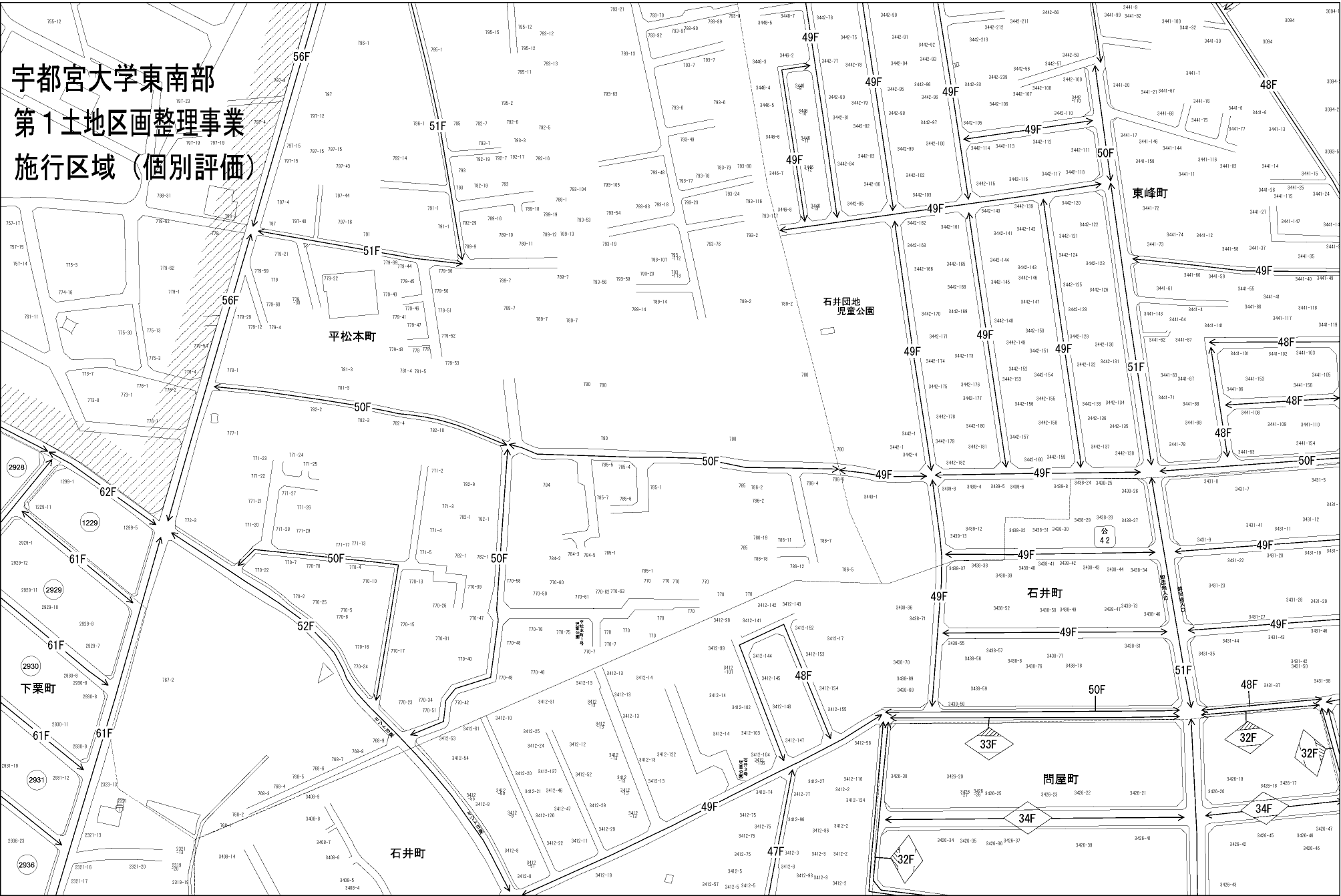


| 記号 | 借地権割合 | 記号 | 借地権割合 |
|----|-------|----|-------|
| A | 90% | E | 50% |
| B | 80% | F | 40% |
| C | 70% | G | 30% |
| D | 60% | | |



宇都宮市
(宇都宮署)

宇都宮大学東南部
第1土地区画整理事業
施行区域 (個別評価)



石井団地
児童公園

公 42

問屋町

石井町

平松本町

東峰町

下栗町