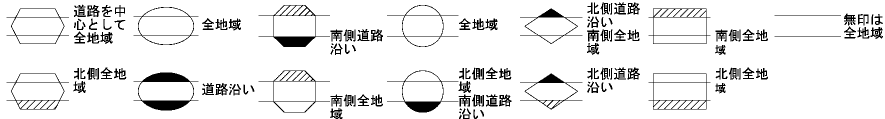
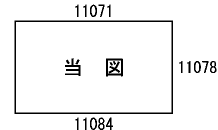
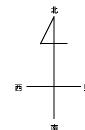


ビル街地区 高度商業地区 繁華街地区 普通商業・併用住宅地区 中小工場地区 大工場地区 普通住宅地区



記号	借地権割合	記号	借地権割合
A	90%	E	50%
B	80%	F	40%
C	70%	G	30%
D	60%		



東 区
(熊本東署)



中央区

上京塚町

熊本県庁行政棟本館

議会棟本館

水前寺6丁目

水前寺6丁目

熊本西税務署管内

中央区

京塚上公園

神水2丁目

京塚共同神水墓地

神水1丁目

神水1丁目

健軍1丁目

京塚下公園

東区