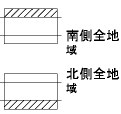
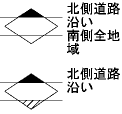
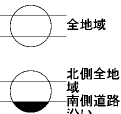
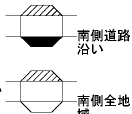
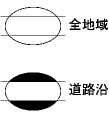
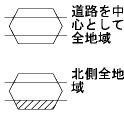


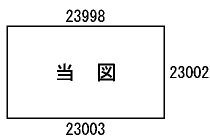
29  
23001

ビル街地区 高度商業地区 繁華街地区 普通商業・併用住宅地区 中小工場地区 大工場地区 普通住宅地区



無印は  
全地域

記号	借地権 割合	記号	借地権 割合
A	90%	E	50%
B	80%	F	40%
C	70%	G	30%
D	60%		



清水区  
(清水署)

29  
23001

