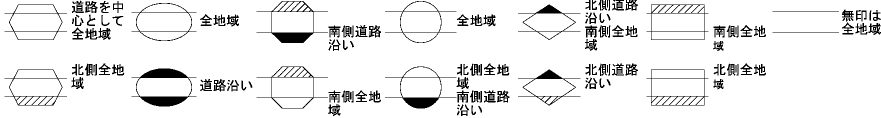
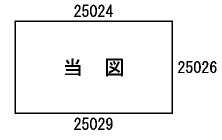


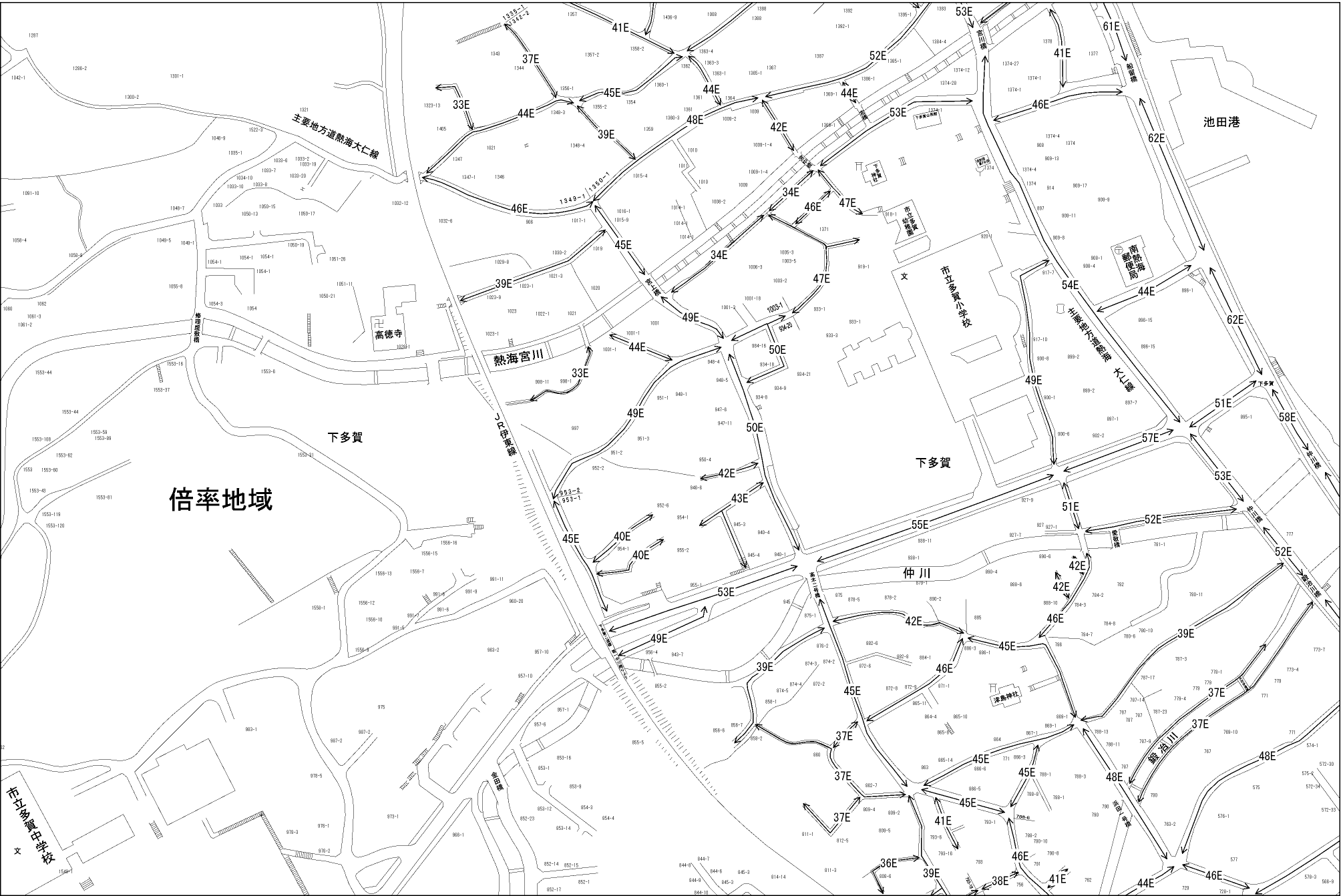
ビル街地区 高度商業地区 繁華街地区 普通商業・併用住宅地区 中小工場地区 大工場地区 普通住宅地区



記号	借地権割合	記号	借地権割合
A	90%	E	50%
B	80%	F	40%
C	70%	G	30%
D	60%		



熱海市 (熱海署)



倍率地域

市立多賀中学校

深島神社

高德寺

下多賀

仲川

熱海川

池田港

主要地方道熱海大仁線

熱海宮川

市立多賀小学校

市立多賀小学校

南熱海高校

市立多賀小学校

市立多賀小学校

市立多賀小学校

市立多賀小学校

市立多賀小学校

市立多賀小学校

市立多賀小学校

市立多賀小学校

市立多賀小学校

市立多賀小学校

市立多賀小学校

市立多賀小学校

市立多賀小学校

市立多賀小学校

市立多賀小学校

市立多賀小学校

市立多賀小学校

市立多賀小学校

市立多賀小学校

市立多賀小学校

市立多賀小学校

市立多賀小学校

市立多賀小学校

市立多賀小学校

市立多賀小学校

市立多賀小学校

市立多賀小学校

市立多賀小学校

市立多賀小学校

市立多賀小学校

市立多賀小学校

市立多賀小学校

市立多賀小学校

市立多賀小学校

市立多賀小学校

市立多賀小学校

市立多賀小学校

市立多賀小学校

市立多賀小学校

市立多賀小学校

市立多賀小学校

市立多賀小学校

市立多賀小学校

市立多賀小学校

市立多賀小学校

市立多賀小学校

市立多賀小学校

市立多賀小学校

市立多賀小学校

市立多賀小学校

市立多賀小学校

市立多賀小学校

市立多賀小学校

市立多賀小学校

市立多賀小学校

市立多賀小学校

市立多賀小学校

市立多賀小学校

市立多賀小学校

市立多賀小学校

市立多賀小学校

市立多賀小学校

市立多賀小学校

市立多賀小学校

市立多賀小学校

市立多賀小学校

市立多賀小学校

市立多賀小学校

市立多賀小学校

市立多賀小学校

市立多賀小学校

市立多賀小学校

市立多賀小学校

市立多賀小学校

市立多賀小学校

市立多賀小学校

市立多賀小学校

市立多賀小学校

市立多賀小学校

市立多賀小学校

市立多賀小学校

市立多賀小学校

市立多賀小学校

市立多賀小学校