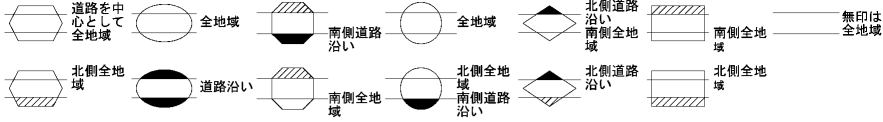
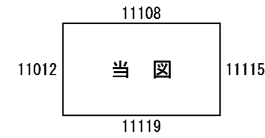
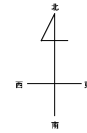


ビル街地区 高度商業地区 繁華街地区 普通商業・併用住宅地区 中小工場地区 大工場地区 普通住宅地区

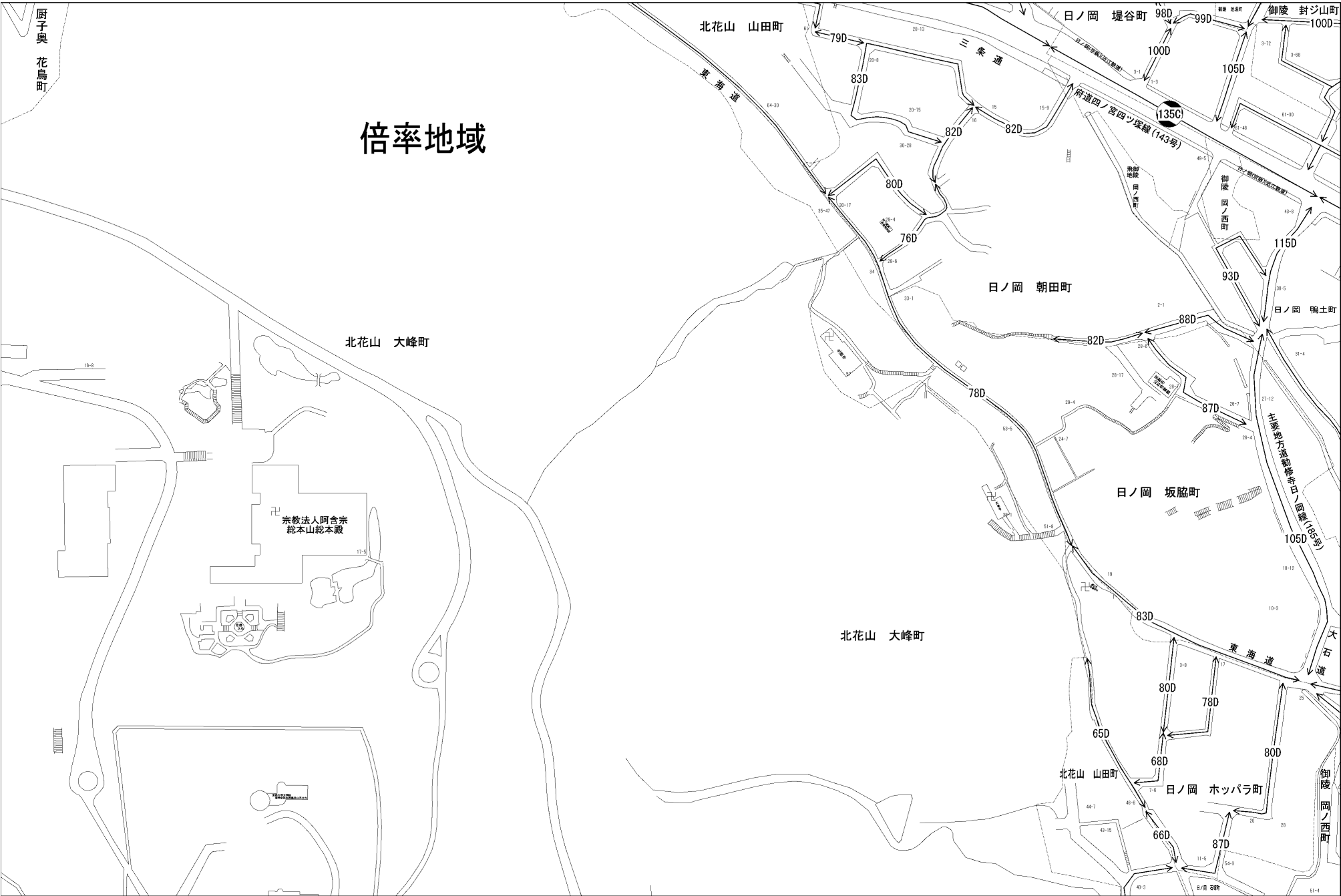


記号	借地権割合	記号	借地権割合
A	90%	E	50%
B	80%	F	40%
C	70%	G	30%
D	60%		



山科区  
(東山署)

# 倍率地域



宗教法人阿含宗  
総本山総本殿

北花山 大峰町

北花山 山田町  
日ノ岡 ホッパラ町

御陵 岡ノ西町