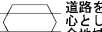





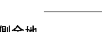
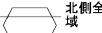





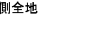


ビル街地区 高度商業地区 繁華街地区 普通商業・併用住宅地区 中小工場地区 大工場地区 普通住宅地区

						
道路を中心として全地域	全地域	南側道路沿い	全地域	北側道路沿い南側全地域	南側全地域	無印は全地域
						
北側全地域	道路沿い	南側全地域	北側全地域南側道路沿い	北側道路沿い	北側全地域	

記号	借地権割合	記号	借地権割合
A	90%	E	50%
B	80%	F	40%
C	70%	G	30%
D	60%		

