




ビル街地区    高度商業地区    繁華街地区    普通商業・併用住宅地区    中小工場地区    大工場地区    普通住宅地区




道路を中心として  
全地域




全地域




南側道路  
沿い




全地域




北側道路  
沿い  
南側全地  
域




南側全地  
域




無印は  
全地域




北側全地  
域




道路沿い




南側全地  
域



北側全地  
域  
南側道路  
沿い



北側道路  
沿い



北側全地  
域

記号	借地権割合	記号	借地権割合
A	90%	E	50%
B	80%	F	40%
C	70%	G	30%
D	60%		



18006

当 図

