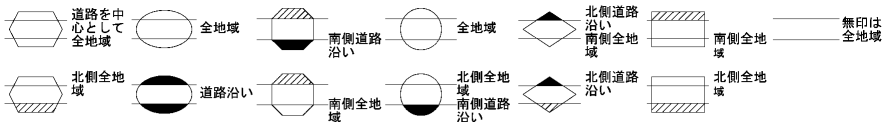
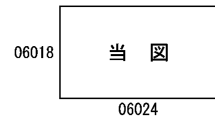


ビル街地区 高度商業地区 繁華街地区 普通商業・併用住宅地区 中小工場地区 大工場地区 普通住宅地区



記号	借地権割合	記号	借地権割合
A	90%	E	50%
B	80%	F	40%
C	70%	G	30%
D	60%		

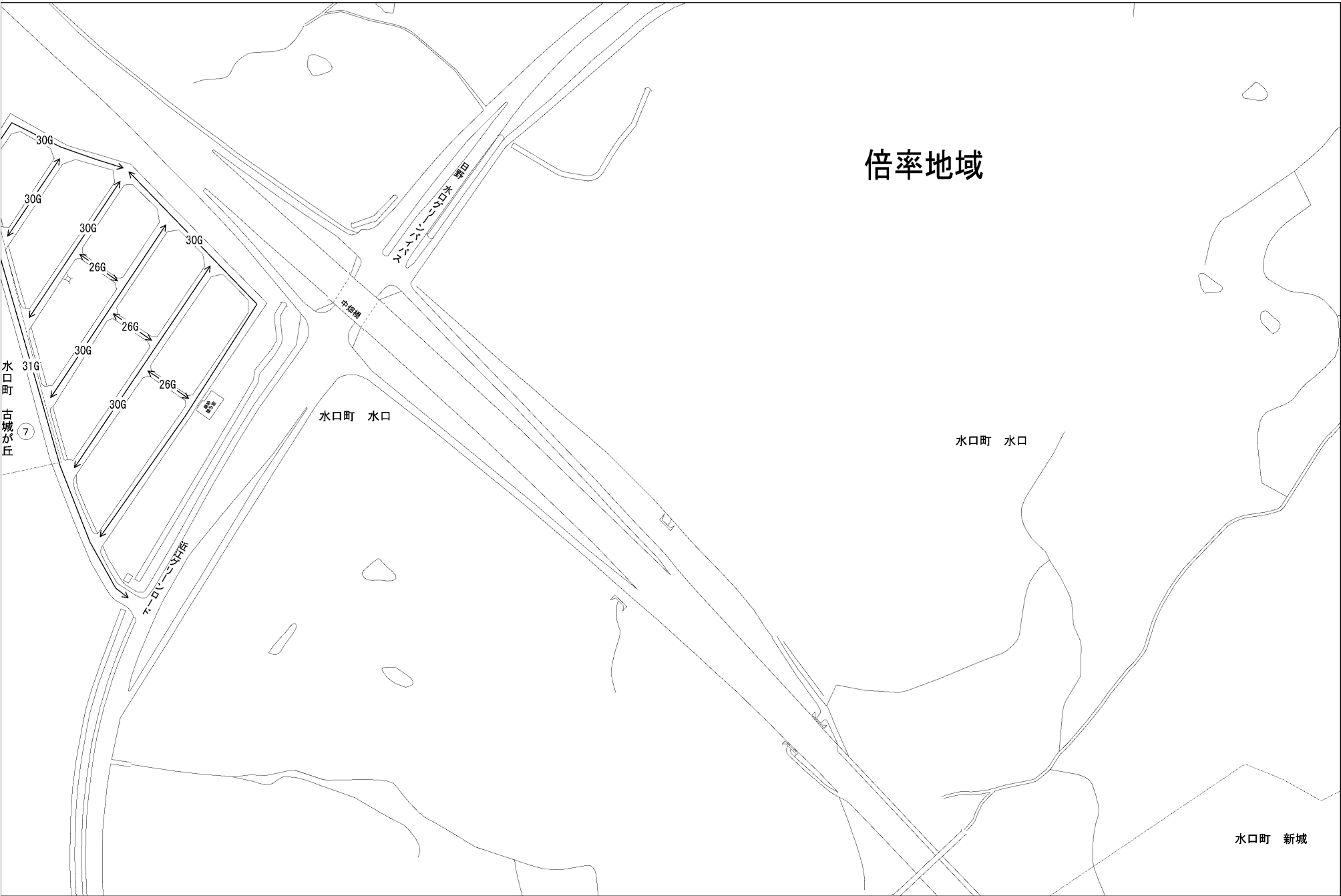


甲賀市  
(水口署)

29  
06019

29  
06019

# 倍率地域



水口町  
古城が丘  
⑦

水口町 水口

水口町 水口

水口町 新城