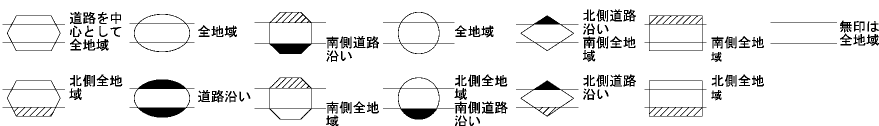
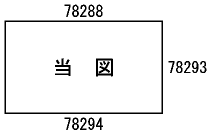
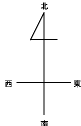


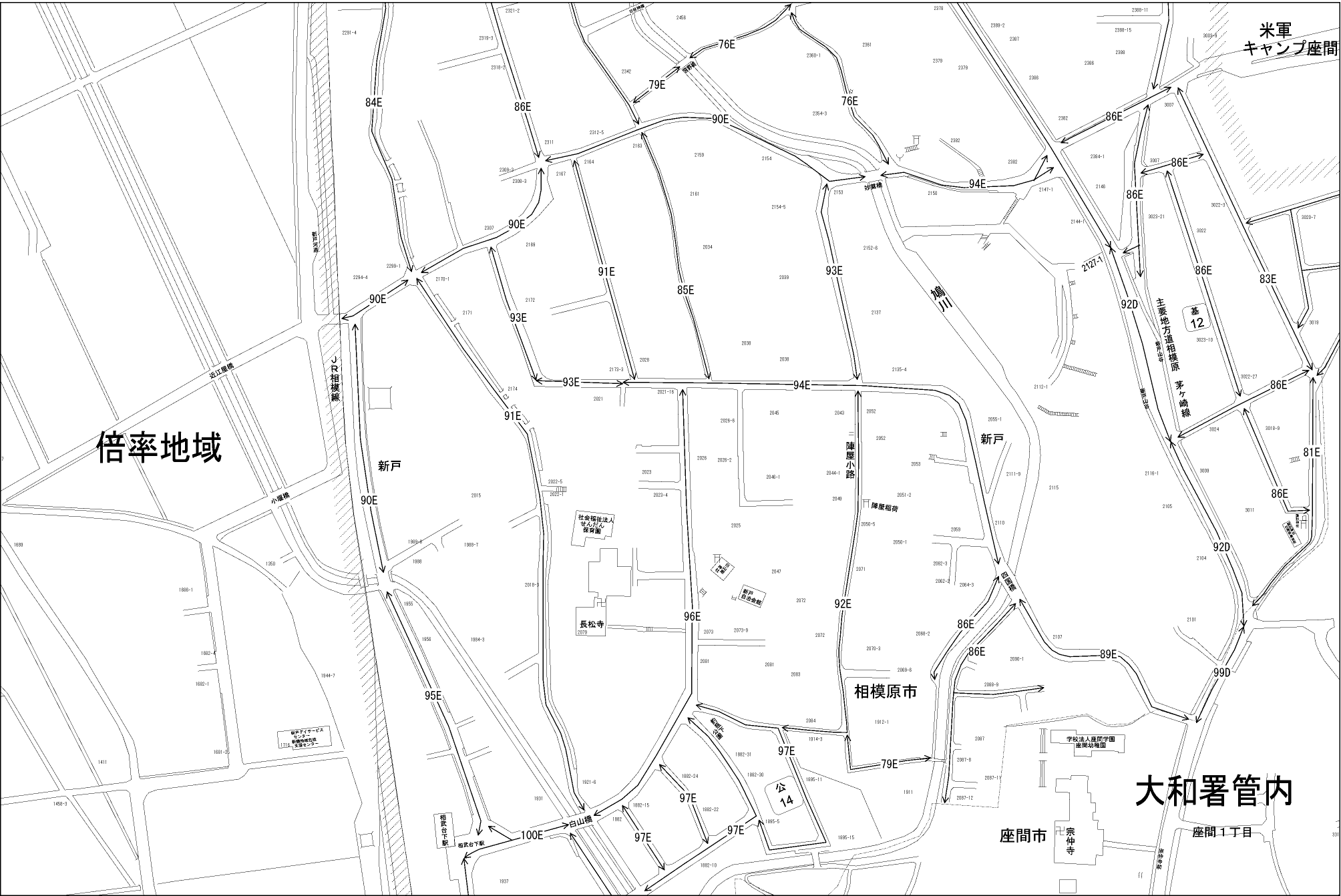
ビル街地区 高度商業地区 繁華街地区 普通商業・併用住宅地区 中小工場地区 大工場地区 普通住宅地区



記号	借地権割合	記号	借地権割合
A	90%	E	50%
B	80%	F	40%
C	70%	G	30%
D	60%		



南区  
(相模原署)



倍率地域

米軍  
キャンプ座間

大和署管内

座間市

座間工丁目

相模原市

新戸

新戸

公 14

基 12

社会福祉法人  
せんだん  
保育園

長松寺

学校法人藤原学園  
座間幼稚園

宗仲寺

座間市立  
相模原南小学校

相模原サービス  
センター  
LITAL, 交通センター