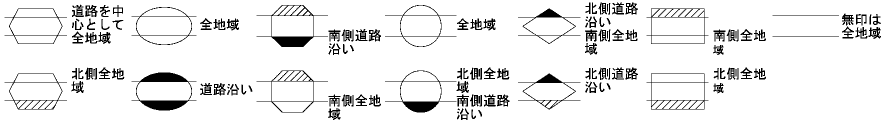
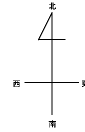


29  
46008

ビル街地区 高度商業地区 繁華街地区 普通商業・併用住宅地区 中小工場地区 大工場地区 普通住宅地区

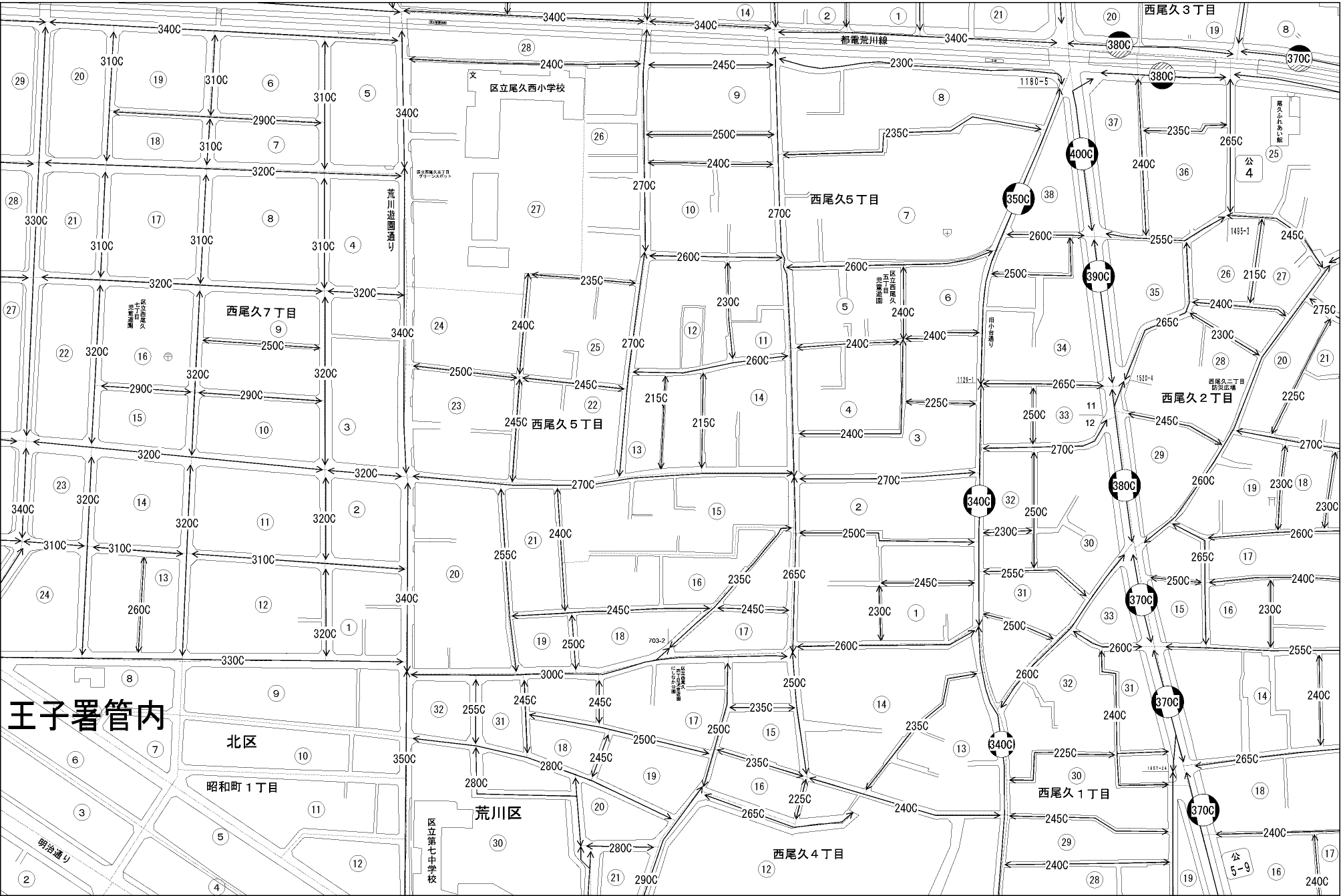


記号	借地権割合	記号	借地権割合
A	90%	E	50%
B	80%	F	40%
C	70%	G	30%
D	60%		



荒川区  
(荒川署)

29  
46008



王子署管内

北区

昭和町1丁目

荒川区

西尾久4丁目

西尾久1丁目

西尾久2丁目

西尾久5丁目

西尾久7丁目

区立尾久小学校

区立第七中学校

荒川沿道通り

明治通り

公5-9

公4