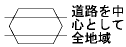
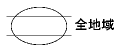


30
41051

ビル街地区 高度商業地区 繁華街地区 普通商業・併用住宅地区 中小工場地区 大工場地区 普通住宅地区



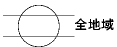
道路を中心として
全地域




全地域



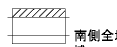
南側道路
沿い



全地域

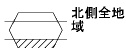


北側道路
沿い
南側全地
域



南側全地
域

無印は
全地域



北側全地
域



道路沿い



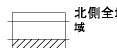
南側全地
域



北側全地
域
南側道路
沿い



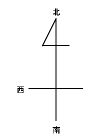
北側道路
沿い



北側全地
域

| 記号 | 借地権 割合 |
|----|-----------|
| A | 90% |
| B | 80% |
| C | 70% |
| D | 60% |

| 記号 | 借地権 割合 |
|----|-----------|
| E | 50% |
| F | 40% |
| G | 30% |



41046



宇部市
(宇部署)

30
41051

