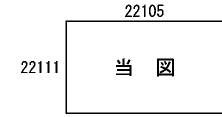
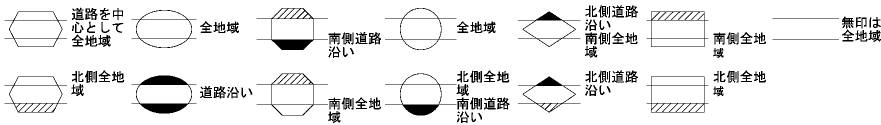
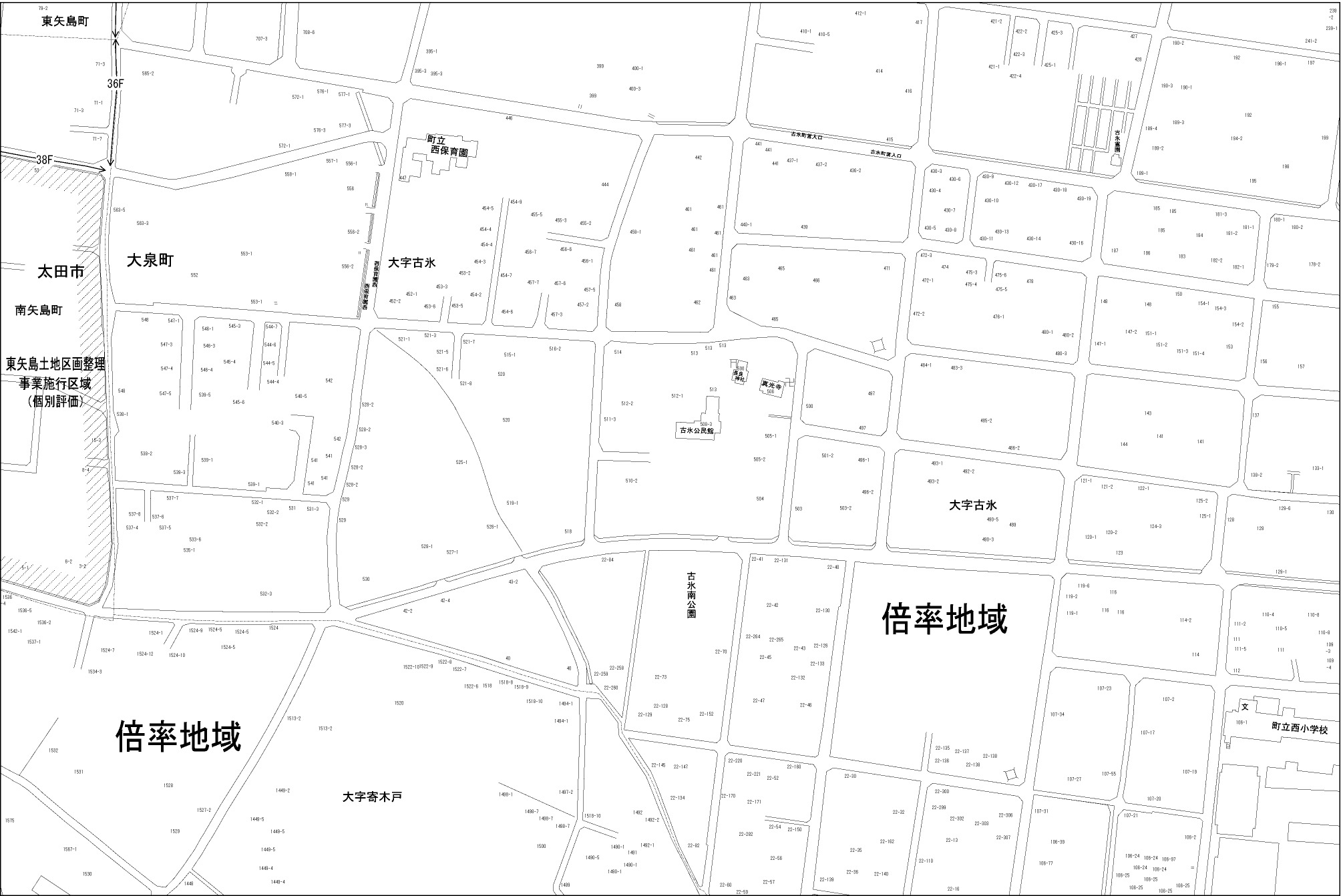


ビル街地区 高度商業地区 繁華街地区 普通商業・併用住宅地区 中小工場地区 大工場地区 普通住宅地区



太田市
(館林署)



倍率地域

倍率地域

大字寄木戸

町立西小学校

古水南公園

古水公民館

大字古水

大泉町

太田市

南矢島町

東矢島町

東矢島土地区画整理
事業施行区域
(個別評価)

記号	借地権割合	記号	借地権割合
A	90%	E	50%
B	80%	F	40%
C	70%	G	30%
D	60%		