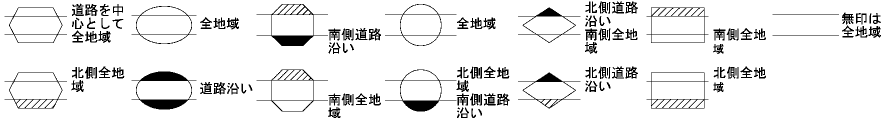
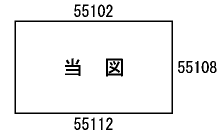
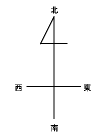


ビル街地区 高度商業地区 繁華街地区 普通商業・併用住宅地区 中小工場地区 大工場地区 普通住宅地区



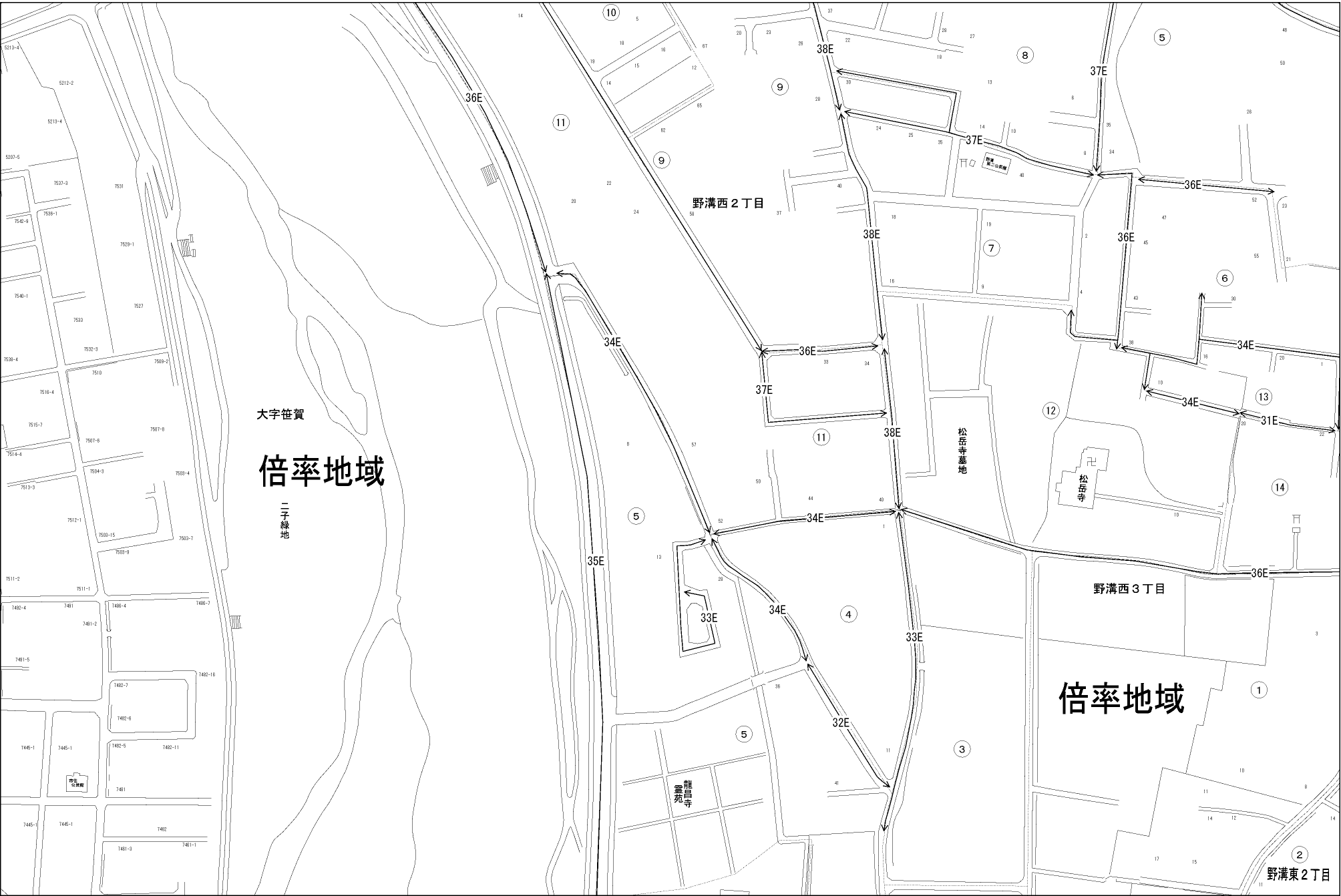
記号	借地権割合	記号	借地権割合
A	90%	E	50%
B	80%	F	40%
C	70%	G	30%
D	60%		



松本市 (松本署)

30 55107

30 55107



大字笹賀

倍率地域

二子緑地

野溝西2丁目

松岳寺墓地

松岳寺

野溝西3丁目

倍率地域

龍昌寺

野溝東2丁目