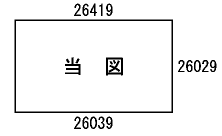
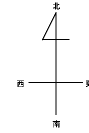


ビル街地区 高度商業地区 繁華街地区 普通商業・併用住宅地区 中小工場地区 大工場地区 普通住宅地区

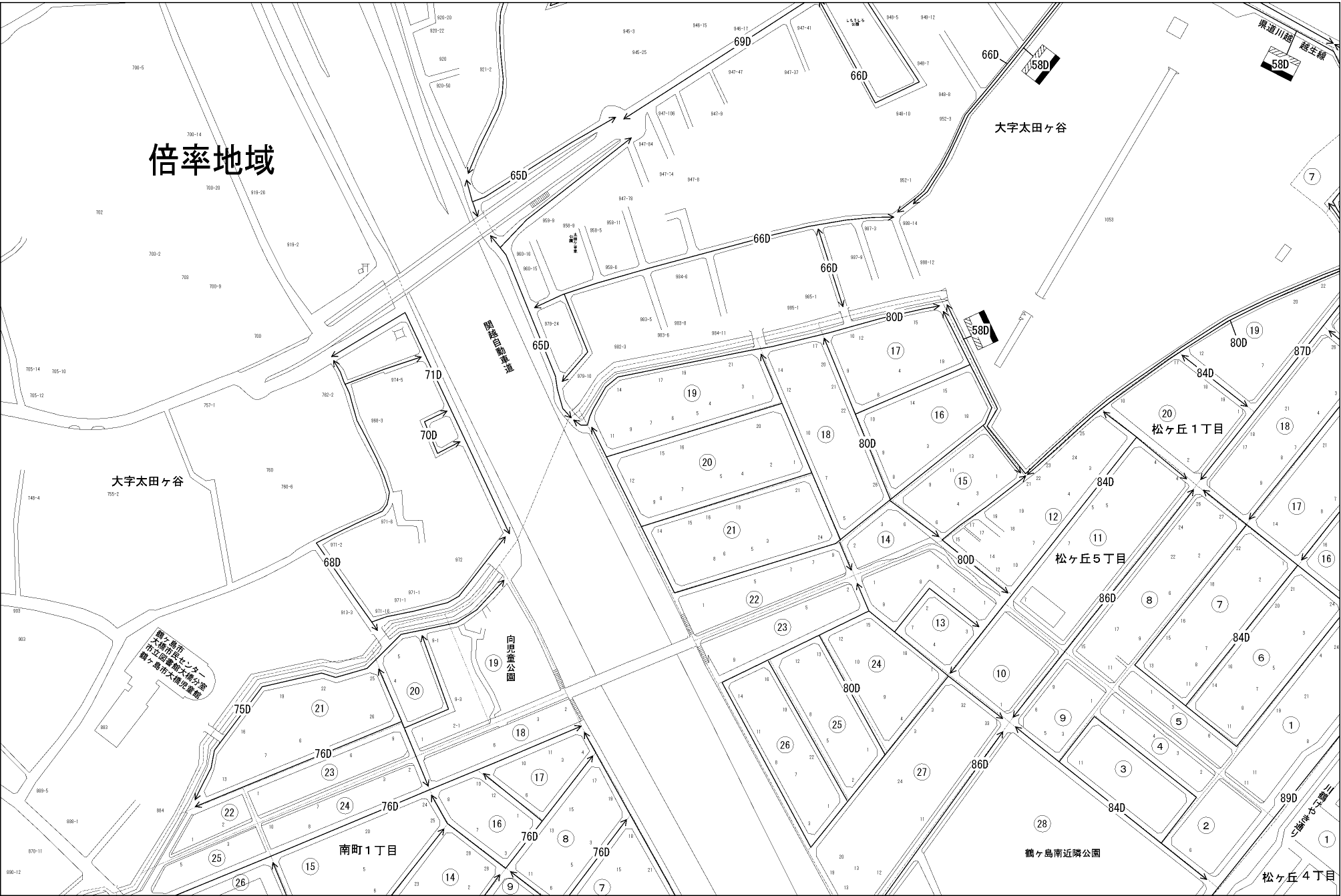


記号	借地権割合	記号	借地権割合
A	90%	E	50%
B	80%	F	40%
C	70%	G	30%
D	60%		



鶴ヶ島市
(川越署)

倍率地域



大字太田ヶ谷

大字太田ヶ谷

松ヶ丘1丁目

松ヶ丘5丁目

南町1丁目

鶴ヶ島南近隣公園

松ヶ丘4丁目

鶴ヶ島市
大府市民センター
の立寄商業地区の
敷地・専有面積

向虎堂公園

鶴ヶ島市立第二
小学校