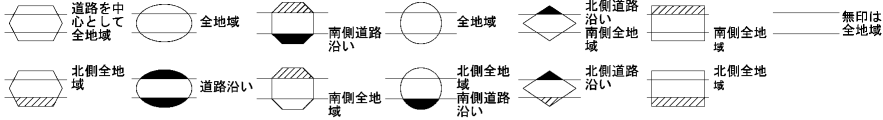
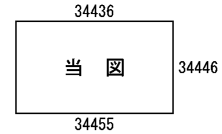
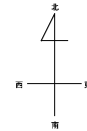


ビル街地区 高度商業地区 繁華街地区 普通商業・併用住宅地区 中小工場地区 大工場地区 普通住宅地区



記号	借地権割合	記号	借地権割合
A	90%	E	50%
B	80%	F	40%
C	70%	G	30%
D	60%		



入間市 (所沢署)

30 34445

30 34445



倍率地域

倍率地域

大字新久

市立新久小学校

市立東金子保育所

あらく親水公園

大字新久

大字根岸

大字新久

大字中神