





30
38054


ビル街地区 高度商業地区 繁華街地区 普通商業・併用住宅地区 中小工場地区 大工場地区 普通住宅地区


道路を中心として全地域


全地域


南側道路沿い


全地域


北側道路沿い


南側全地域


北側全地域


南側道路沿い


北側全地域


道路沿い


南側全地域


北側全地域

北側道路沿い

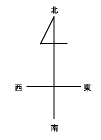
北側全地域

北側道路沿い

北側全地域

無印は全地域

記号	借地権割合	記号	借地権割合
A	90%	E	50%
B	80%	F	40%
C	70%	G	30%
D	60%		



38048

当 図

38055

鴻巣市
(上尾署)

30
38054

