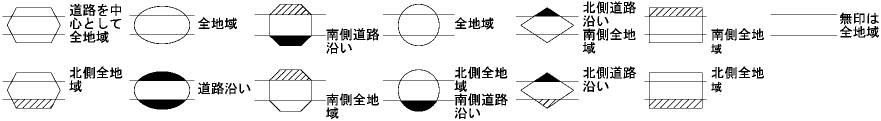
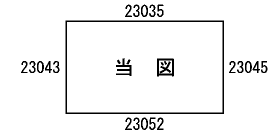
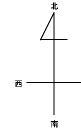


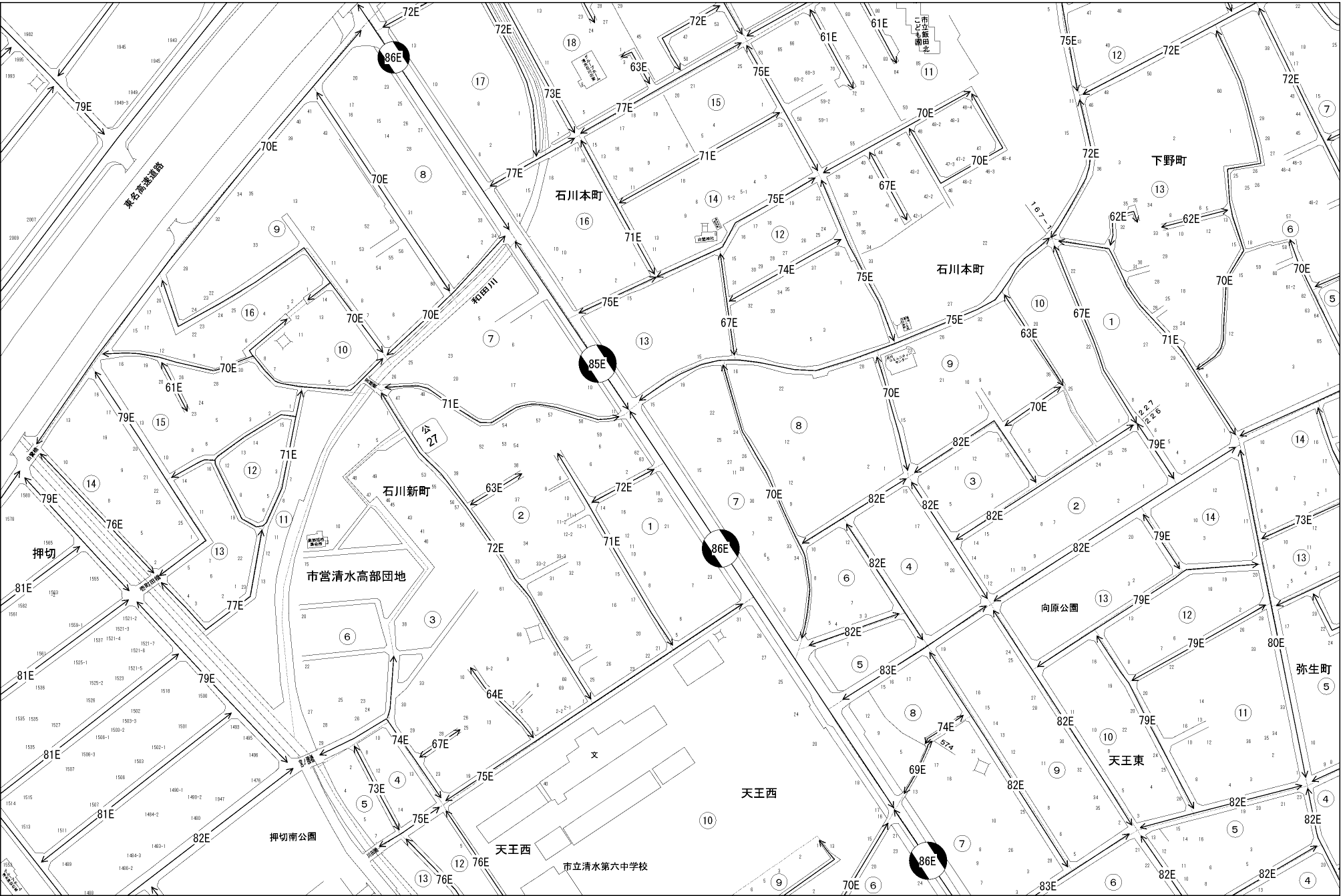
ビル街地区 高度商業地区 繁華街地区 普通商業・併用住宅地区 中小工場地区 大工場地区 普通住宅地区



記号	借地権割合	記号	借地権割合
A	90%	E	50%
B	80%	F	40%
C	70%	G	30%
D	60%		



清水区
(清水署)



東名高速道路
石川本町
石川新町
市営清水高部団地
天王西
市立清水第六中学校
下野町
向原公園
天王東
弥生町
押切
押切南公園