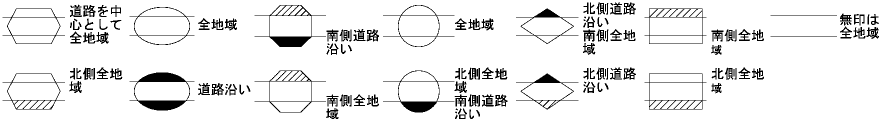
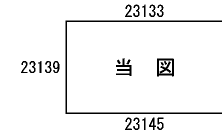


ビル街地区 高度商業地区 繁華街地区 普通商業・併用住宅地区 中小工場地区 大工場地区 普通住宅地区

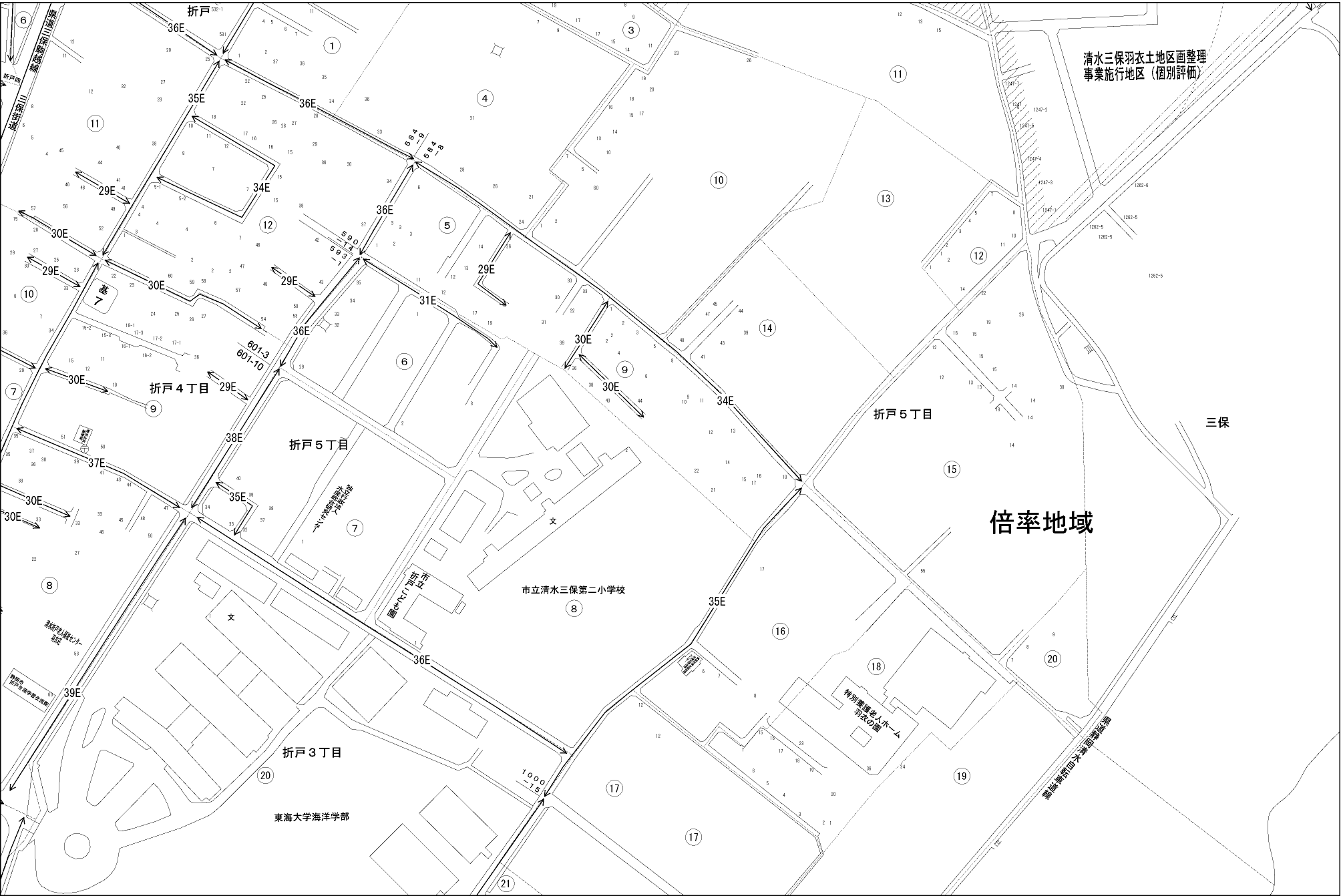


記号	借地権割合	記号	借地権割合
A	90%	E	50%
B	80%	F	40%
C	70%	G	30%
D	60%		



清水区
(清水署)

30
23140



清水三保羽衣土地区画整理
事業施行地区 (個別評価)

三保

倍率地域

市立清水三保第二小学校

東海大学海洋学部

特別養護老人ホーム
羽衣の園