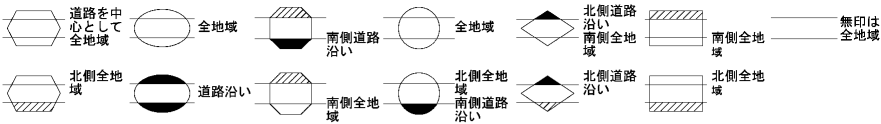
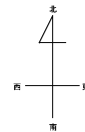


ビル街地区 高度商業地区 繁華街地区 普通商業・併用住宅地区 中小工場地区 大工場地区 普通住宅地区



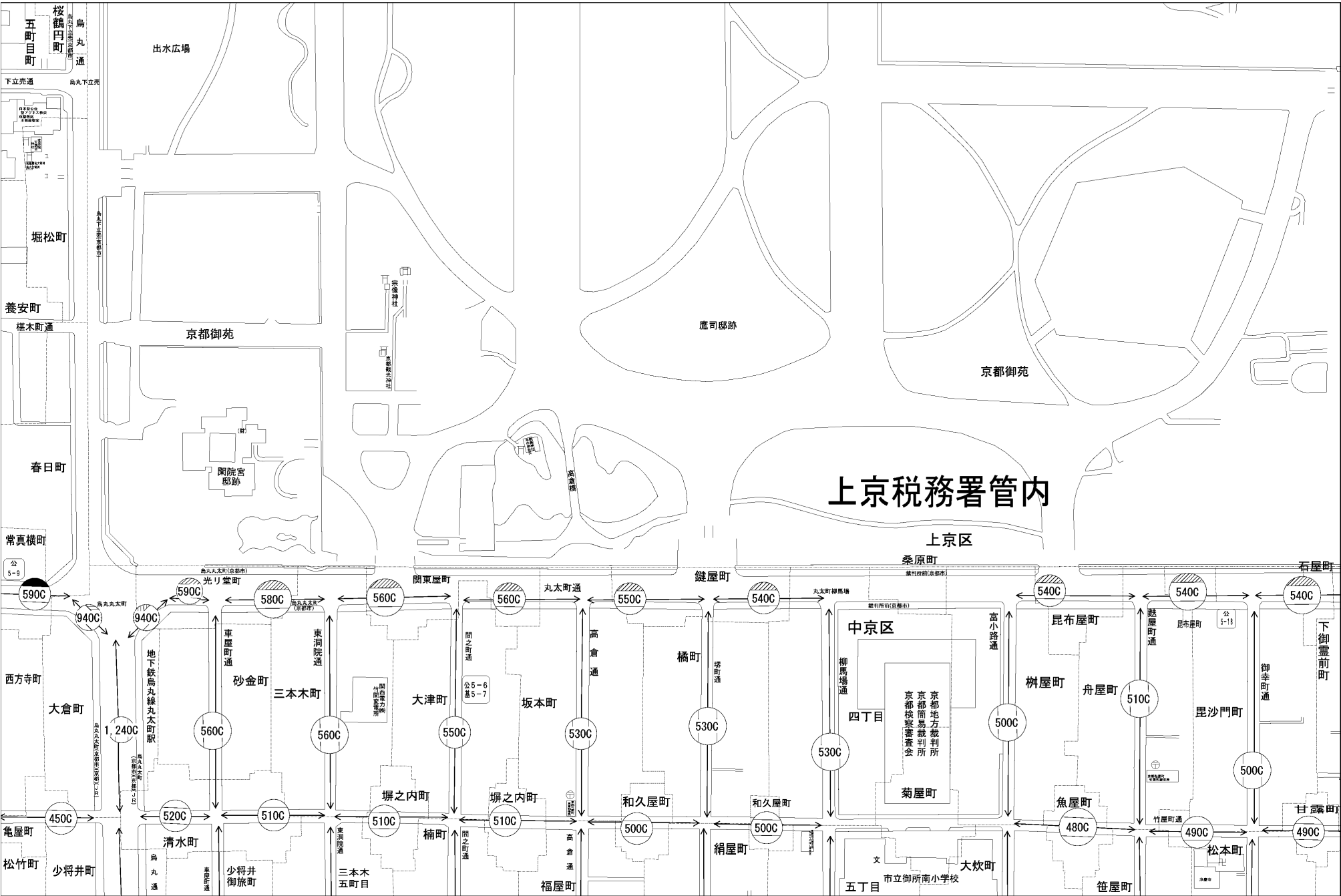
記号	借地権割合	記号	借地権割合
A	90%	E	50%
B	80%	F	40%
C	70%	G	30%
D	60%		



中京区
(中京署)

30
10008

30
10008



上京税務署管内

上京区

桑原町

中京区

四丁目

柳馬場通

京都府地方裁判所
京都簡易裁判所
京都警察審査会

菊屋町

文

市立御所南小学校

大炊町

五丁目