
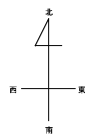


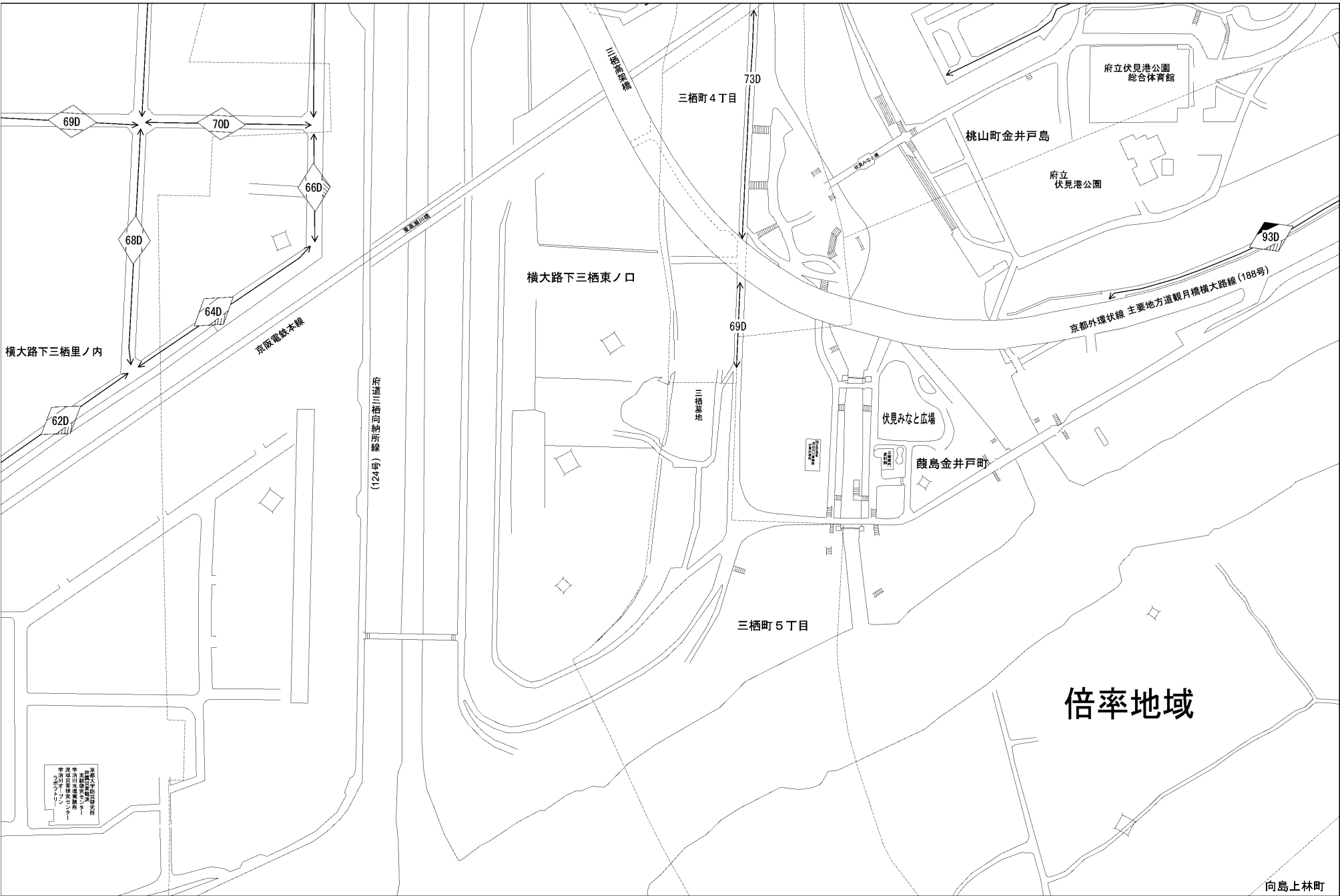
ビル街地区 高度商業地区 繁華街地区 普通商業・併用住宅地区 中小工場地区 大工場地区 普通住宅地区



記号	借地権割合	記号	借地権割合
A	90%	E	50%
B	80%	F	40%
C	70%	G	30%
D	60%		



伏見区
(伏見署)



倍率地域

本図は、伏見区が所有する土地の借地権割合を示すものである。借地権割合は、借地権の存続期間が満了したとき、借地権者が土地を無償で取得する割合を示すものである。借地権割合は、借地権の存続期間が満了したとき、借地権者が土地を無償で取得する割合を示すものである。