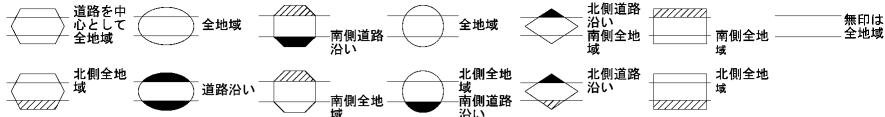
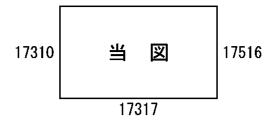
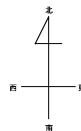


ビル街地区 高度商業地区 繁華街地区 普通商業・併用住宅地区 中小工場地区 大工場地区 普通住宅地区



| 記号 | 借地権割合 | 記号 | 借地権割合 |
|----|-------|----|-------|
| A | 90% | E | 50% |
| B | 80% | F | 40% |
| C | 70% | G | 30% |
| D | 60% | | |



久御山町 (宇治署)

30 17515

30 17515

藤和田封戸殿

坊之池下高河原



倍率地域

倍率地域

伏見税務署管内

主要地方道宇治淀線(15号)

島田 下ミス 42E 島田 古堤防 イワラ

妙蓮寺

島田 古堤防