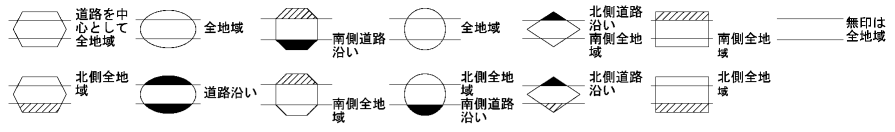
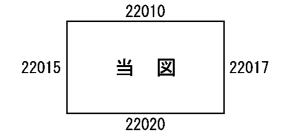


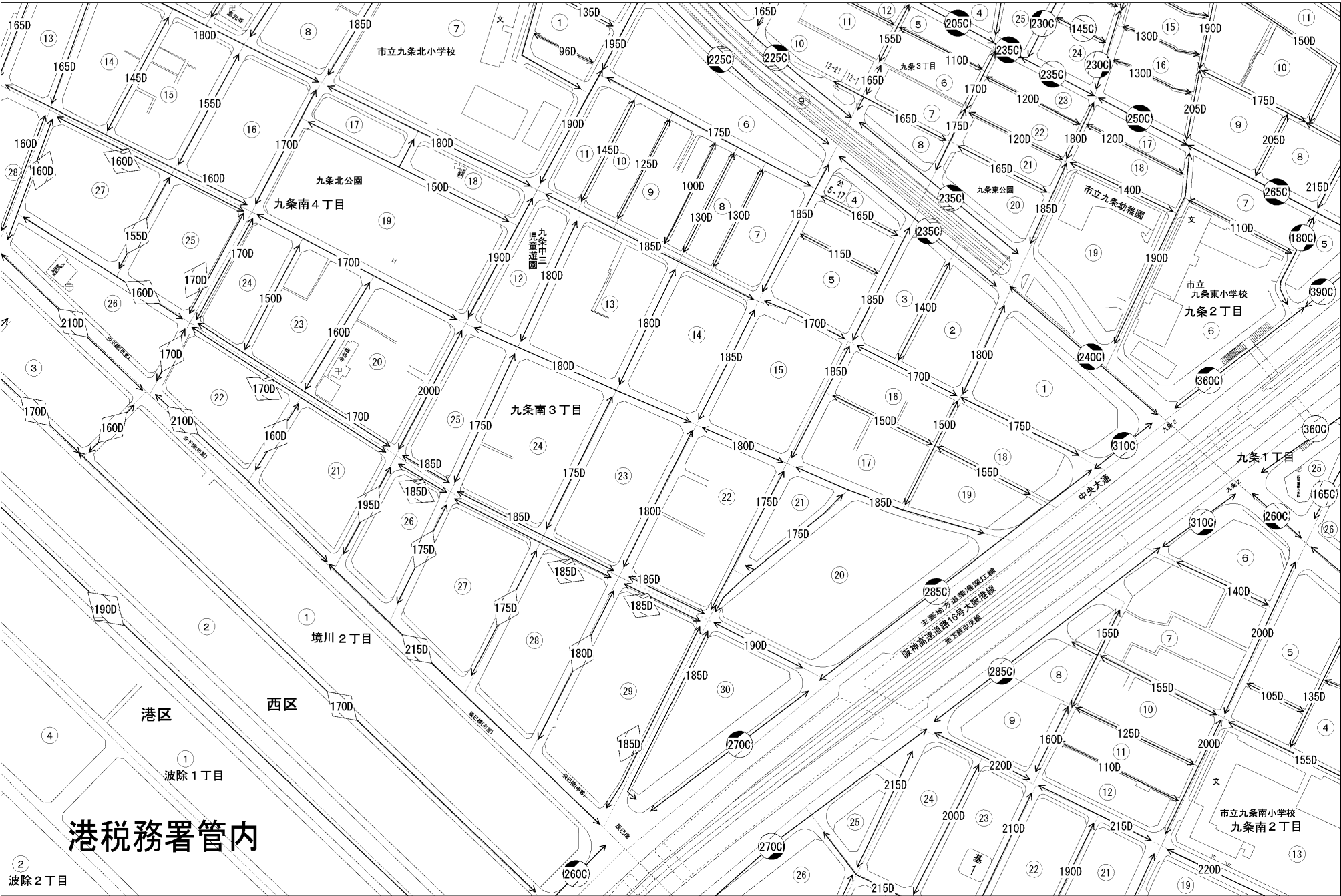
ビル街地区 高度商業地区 繁華街地区 普通商業・併用住宅地区 中小工場地区 大工場地区 普通住宅地区



記号	借地権割合	記号	借地権割合
A	90%	E	50%
B	80%	F	40%
C	70%	G	30%
D	60%		



西区
(西署)



港税務署管内

波除2丁目

波除1丁目

港区

西区

市立九条南小学校
九条南2丁目

市立九条東小学校
九条2丁目

市立九条幼稚園

九条南4丁目

九条南3丁目

境川2丁目

九条1丁目

阪神高速道路16号大阪港線
地下鉄御堂筋線
主要地方道豊能港野江線