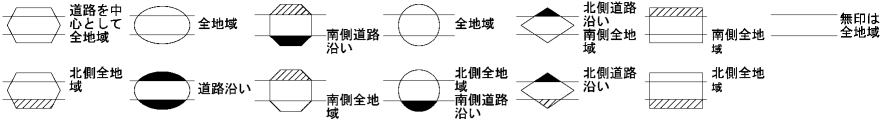
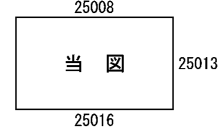
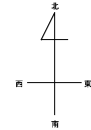


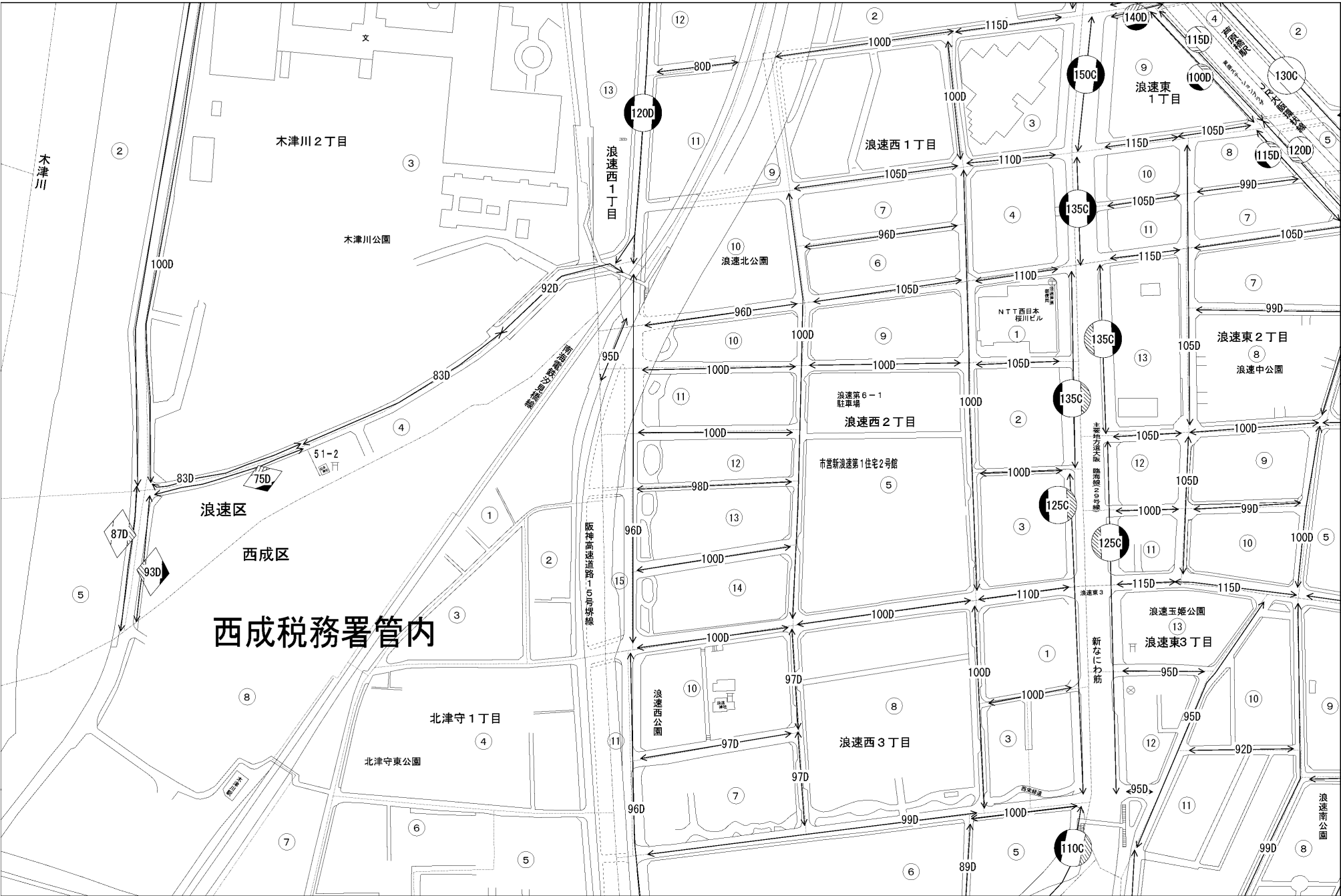
ビル街地区 高度商業地区 繁華街地区 普通商業・併用住宅地区 中小工場地区 大工場地区 普通住宅地区



記号	借地権割合	記号	借地権割合
A	90%	E	50%
B	80%	F	40%
C	70%	G	30%
D	60%		



浪速区
(浪速署)



西成税務署管内

浪速区

西成区

木津川2丁目

木津川公園

浪速西1丁目

浪速西1丁目

浪速東1丁目

130C

浪速北公園

浪速6-1
駐車場

浪速西2丁目

浪速東2丁目

浪速中公園

市営新浪速第1住宅2号館

浪速3

浪速玉姫公園

浪速東3丁目

北津守1丁目

北津守東公園

浪速西公園

浪速西3丁目

浪速南公園