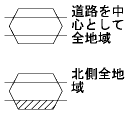
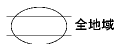


30  
41006

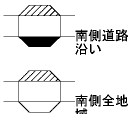
ビル街地区 高度商業地区 繁華街地区 普通商業・併用住宅地区 中小工場地区 大工場地区 普通住宅地区



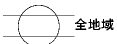
道路を中心として  
全地域



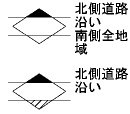
全地域



南側道路  
沿い



全地域



北側道路  
沿い  
南側全地  
域



南側全地  
域

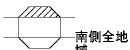
無印は  
全地域



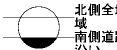
北側全地  
域



道路沿い



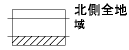
南側全地  
域



北側全地  
域  
南側道路  
沿い

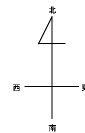


北側道路  
沿い



北側全地  
域

記号	借地権 割合	記号	借地権 割合
A	90%	E	50%
B	80%	F	40%
C	70%	G	30%
D	60%		



当 図

41011

41007

岸和田市  
(岸和田署)

30  
41006

木材町

新港町

新港町