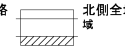
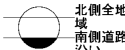
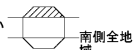

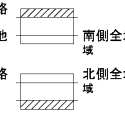
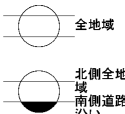
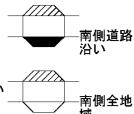
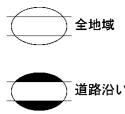
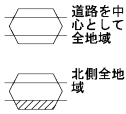


30
81031

ビル街地区 高度商業地区 繁華街地区 普通商業・併用住宅地区 中小工場地区 大工場地区 普通住宅地区



記号	借地権割合	記号	借地権割合
A	90%	E	50%
B	80%	F	40%
C	70%	G	30%
D	60%		



81027
当 図

81032

新宮市
(新宮署)

30
81031

倍率地域

木ノ川

木ノ川

木ノ川

佐野

佐野

蜂伏

9

8

30E

30E