






ビル街地区 高度商業地区 繁華街地区 普通商業・併用住宅地区 中小工場地区 大工場地区 普通住宅地区


道路を中心として全地域


北側全地域


全地域


道路沿い


南側道路沿い


南側全地域


北側道路沿い


北側全地域

北側道路沿い

北側全地域

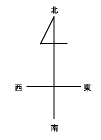
南側道路沿い

南側全地域

無印は全地域

記号	借地権割合
A	90%
B	80%
C	70%
D	60%

記号	借地権割合
E	50%
F	40%
G	30%



17027

17036 当 図 17038

17048

