


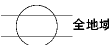
道路を中心として全地域



全地域



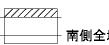
南側道路沿い



全地域



北側道路沿い
南側全地域



南側全地域



無印は全地域



北側全地域



道路沿い



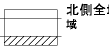
南側全地域



北側全地域
南側道路沿い



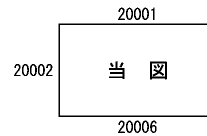
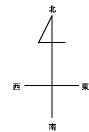
北側道路沿い



北側全地域

記号	借地権割合
A	90%
B	80%
C	70%
D	60%

記号	借地権割合
E	50%
F	40%
G	30%



滝沢市 (盛岡署)

30
20003

30
20003

