
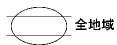


30  
31001

ビル街地区 高度商業地区 繁華街地区 普通商業・併用住宅地区 中小工場地区 大工場地区 普通住宅地区




道路を中心として全地域



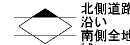
全地域



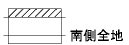
南側道路沿い




全地域



北側道路沿い



南側全地域



無印は全地域



北側全地域



道路沿い



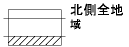
南側全地域



北側道路沿い

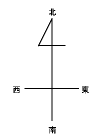


北側道路沿い



北側全地域

記号	借地権割合	記号	借地権割合
A	90%	E	50%
B	80%	F	40%
C	70%	G	30%
D	60%		



宮城野区 (仙台中署)

30  
31001

