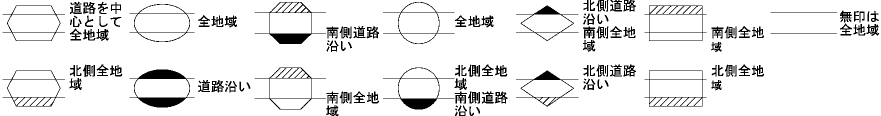
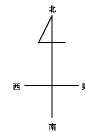


ビル街地区 高度商業地区 繁華街地区 普通商業・併用住宅地区 中小工場地区 大工場地区 普通住宅地区



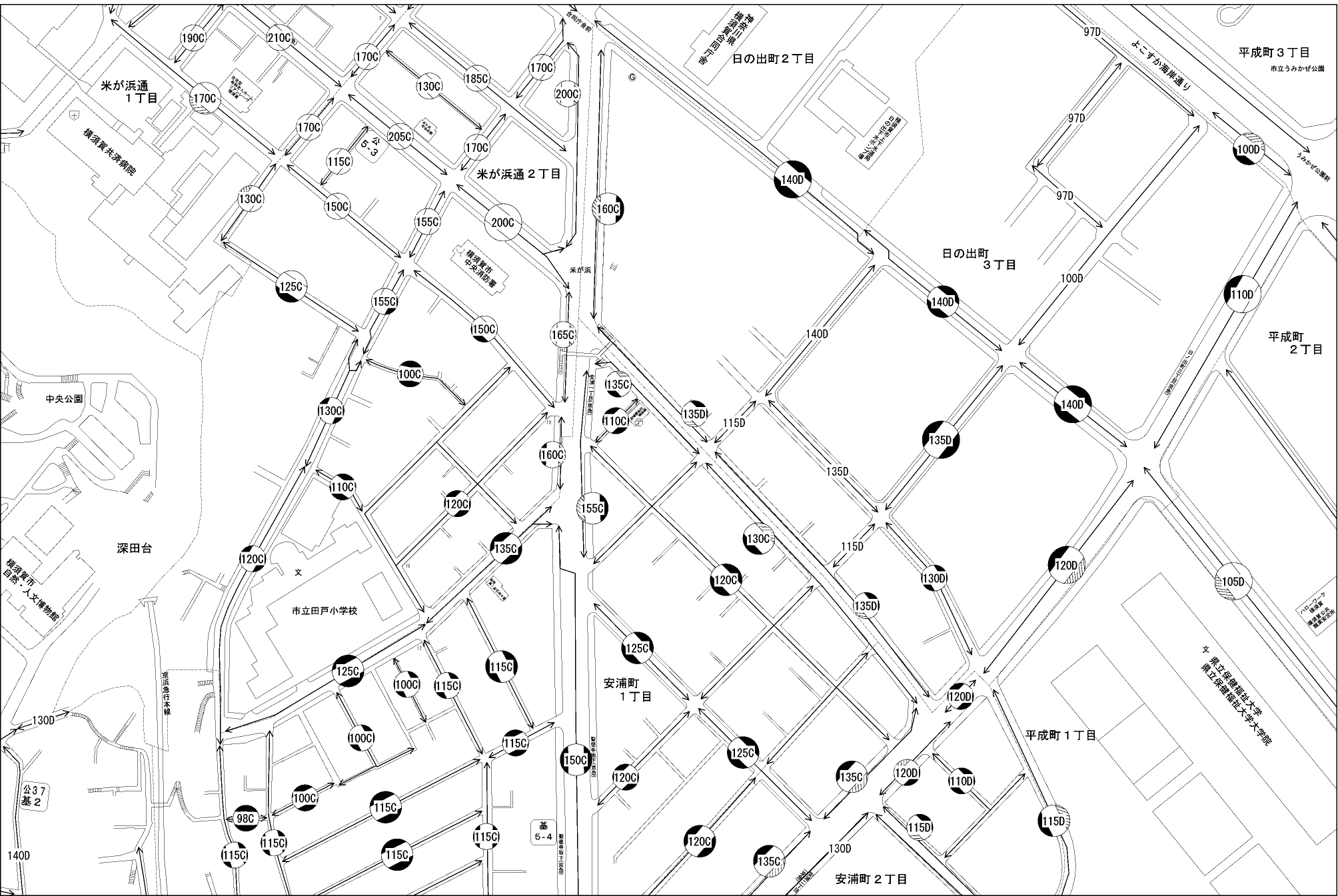
記号	借地権割合	記号	借地権割合
A	90%	E	50%
B	80%	F	40%
C	70%	G	30%
D	60%		



横須賀市
(横須賀署)

30
73058

30
73058



米が浜通 1丁目

米が浜通 2丁目

日の出町 2丁目

平成町 3丁目

日の出町 3丁目

平成町 2丁目

中央公園

深田台

市立田戸小学校

安浦町 1丁目

平成町 1丁目

安浦町 2丁目

公37 基2

基5-4

東京経済大学
女子栄養大学