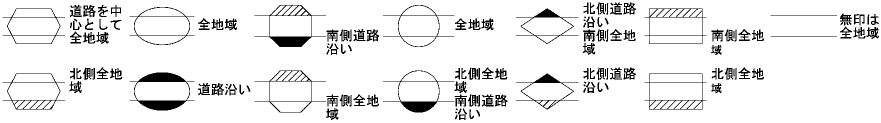
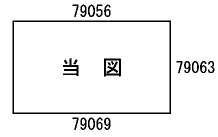
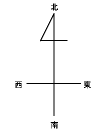


ビル街地区   高度商業地区   繁華街地区   普通商業・併用住宅地区   中小工場地区   大工場地区   普通住宅地区



記号	借地権割合	記号	借地権割合
A	90%	E	50%
B	80%	F	40%
C	70%	G	30%
D	60%		



厚木市  
(厚木署)

