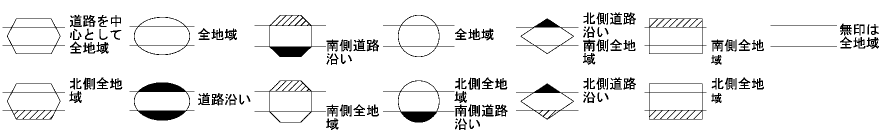
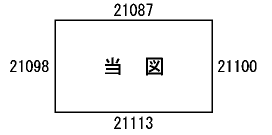
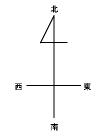


ビル街地区	高度商業地区	繁華街地区	普通商業・併用住宅地区	中小工場地区	大工場地区	普通住宅地区
-------	--------	-------	-------------	--------	-------	--------



記号	借地権割合	記号	借地権割合
A	90%	E	50%
B	80%	F	40%
C	70%	G	30%
D	60%		



金沢市 (金沢署)

