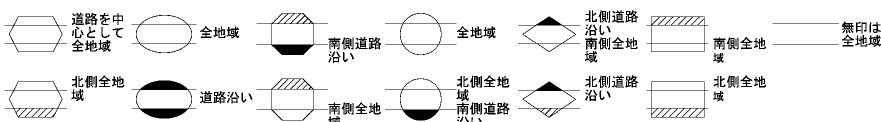
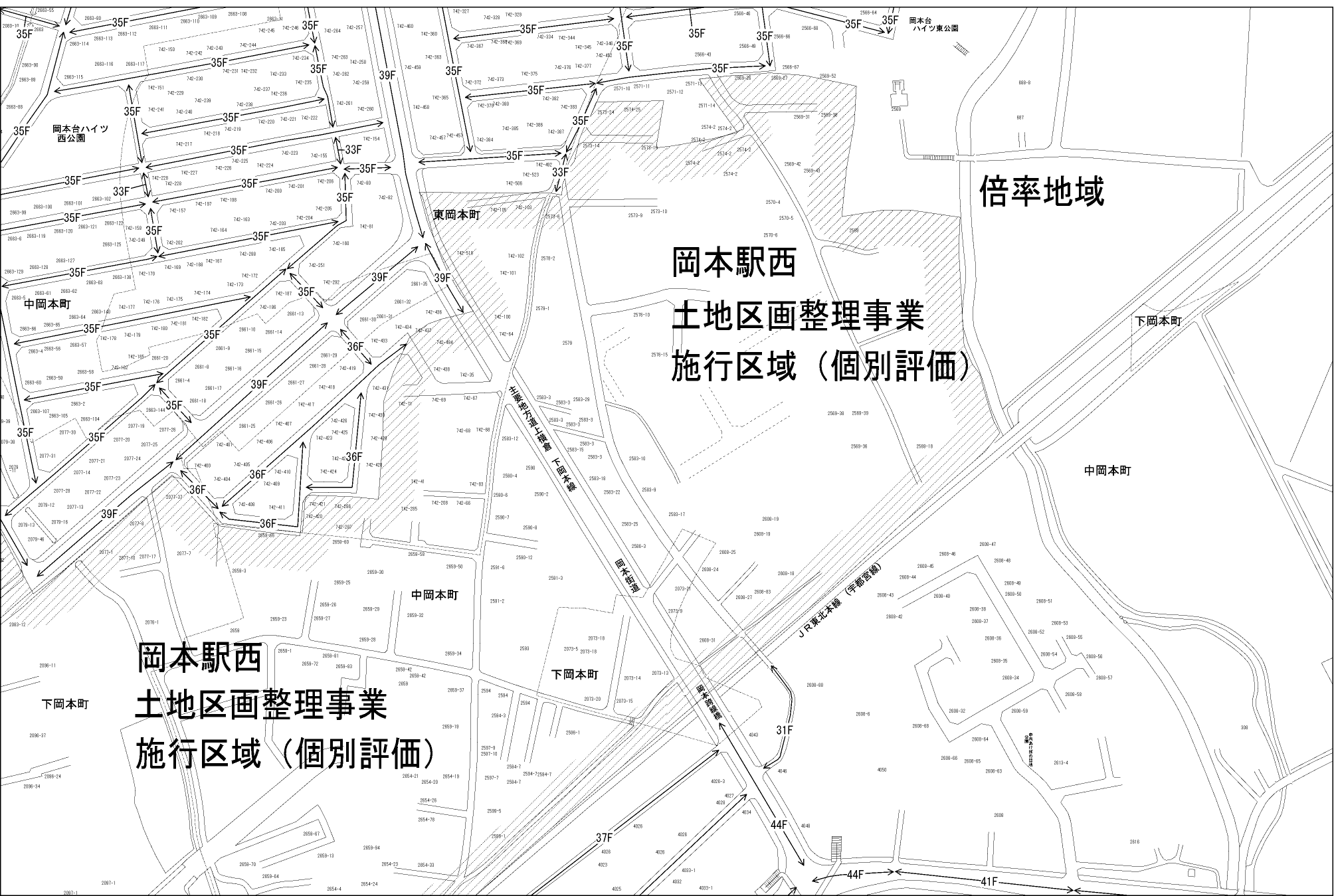
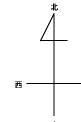


ビル街地区 高度商業地区 繁華街地区 普通商業・併用住宅地区 中小工場地区 大工場地区 普通住宅地区



記号	借地権割合	記号	借地権割合
A	90%	E	50%
B	80%	F	40%
C	70%	G	30%
D	60%		



倍率地域

岡本駅西
土地区画整理事業
施行区域 (個別評価)

岡本駅西
土地区画整理事業
施行区域 (個別評価)

下岡本町

中岡本町

下岡本町

中岡本町

下岡本町

北岡本町
大岡本町

岡本駅西
土地区画整理事業
施行区域 (個別評価)

JR東北本線 (宇都宮線)

岡本駅西
土地区画整理事業
施行区域 (個別評価)