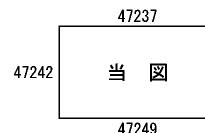
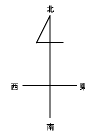


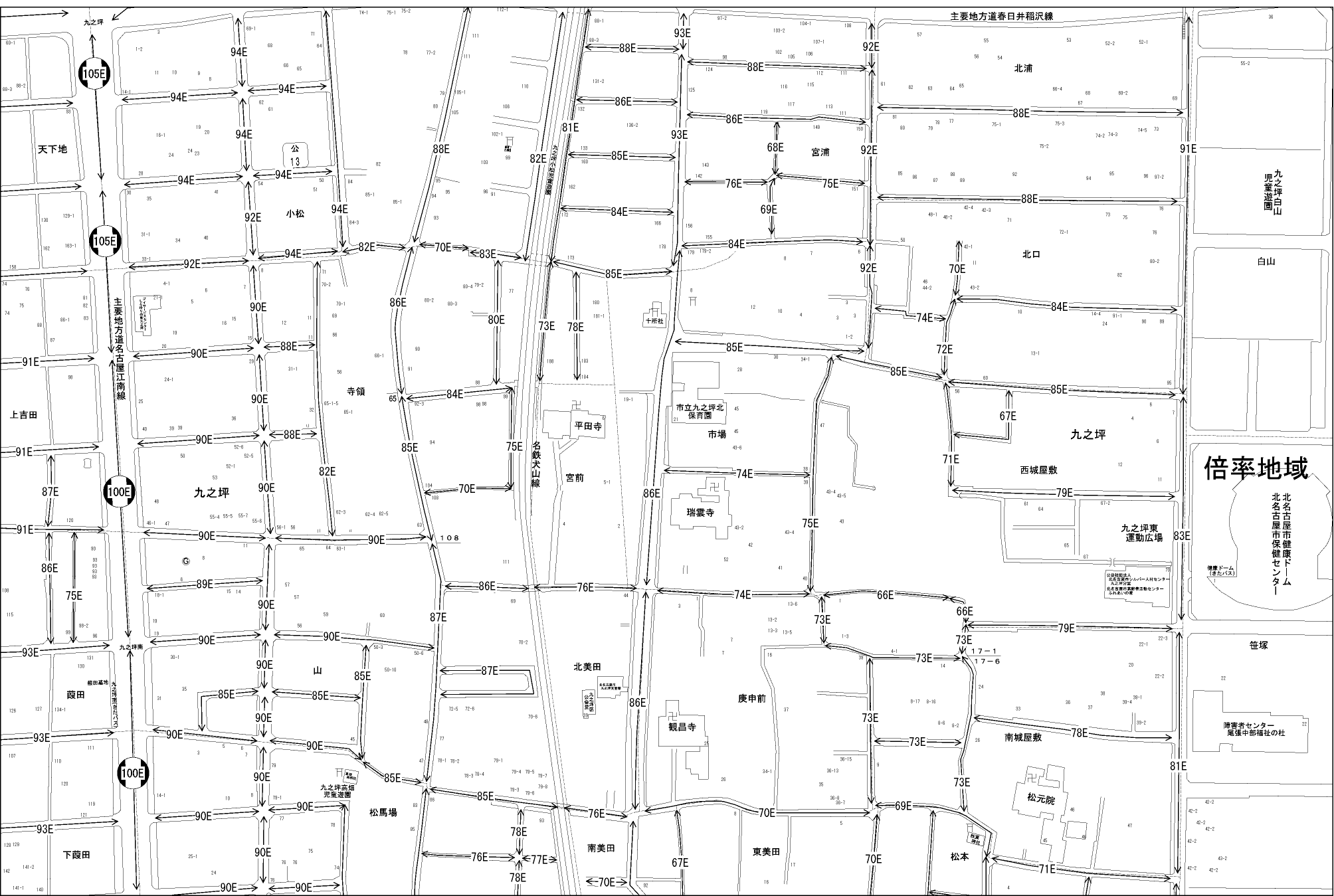
ビル街地区 高度商業地区 繁華街地区 普通商業・併用住宅地区 中小工場地区 大工場地区 普通住宅地区



記号	借地権割合	記号	借地権割合
A	90%	E	50%
B	80%	F	40%
C	70%	G	30%
D	60%		



北名古屋市
(名古屋西署)



倍率地域
北名古屋市健康センター
健康ドーム (屋上バス)

管塚
障害者センター
尾張中部福祉の杜

市立九之坪北保育園
瑞雲寺
観昌寺
南城屋敷
松元院
松本
東美田
南美田