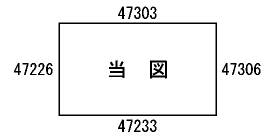
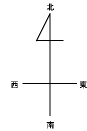


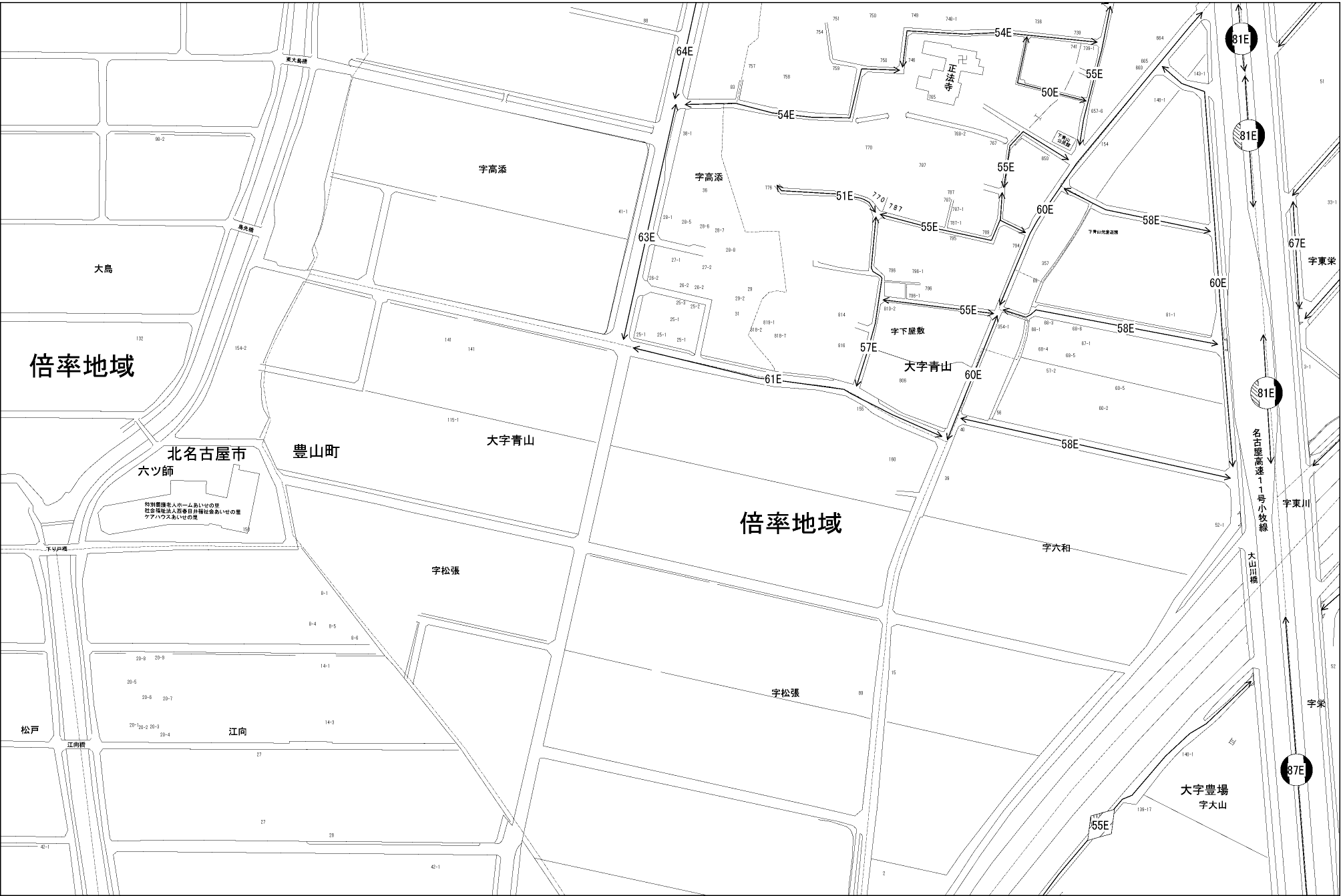
ビル街地区 高度商業地区 繁華街地区 普通商業・併用住宅地区 中小工場地区 大工場地区 普通住宅地区



記号	借地権割合	記号	借地権割合
A	90%	E	50%
B	80%	F	40%
C	70%	G	30%
D	60%		



豊山町  
(名古屋西署)



特別養護老人ホームあいの里  
社会福祉法人新春自井福祉会あいの里  
ケアハウスあいの里

正法寺

下南山地蔵堂

大字豊場  
宇大山