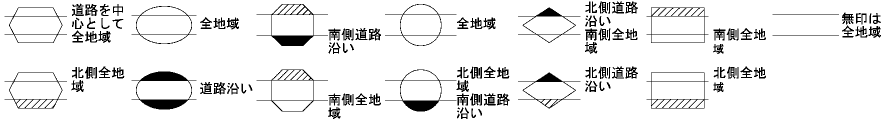
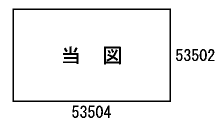


ビル街地区 高度商業地区 繁華街地区 普通商業・併用住宅地区 中小工場地区 大工場地区 普通住宅地区



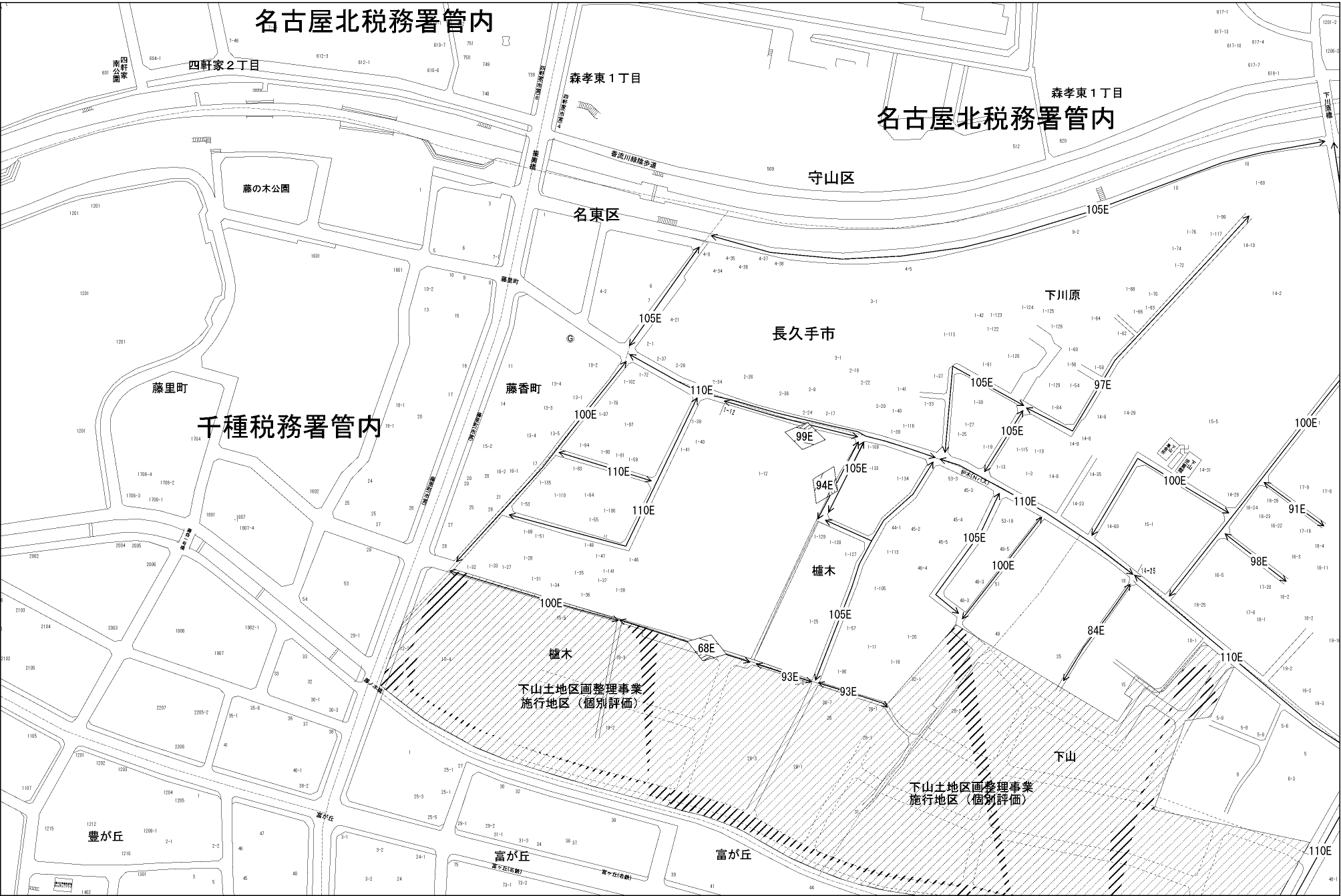
記号	借地権割合	記号	借地権割合
A	90%	E	50%
B	80%	F	40%
C	70%	G	30%
D	60%		



### 名古屋北税務署管内

### 名古屋北税務署管内

### 千種税務署管内



下山土地区画整理事業  
施行地区(個別評価)

下山土地区画整理事業  
施行地区(個別評価)