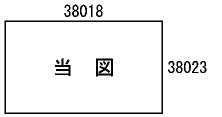


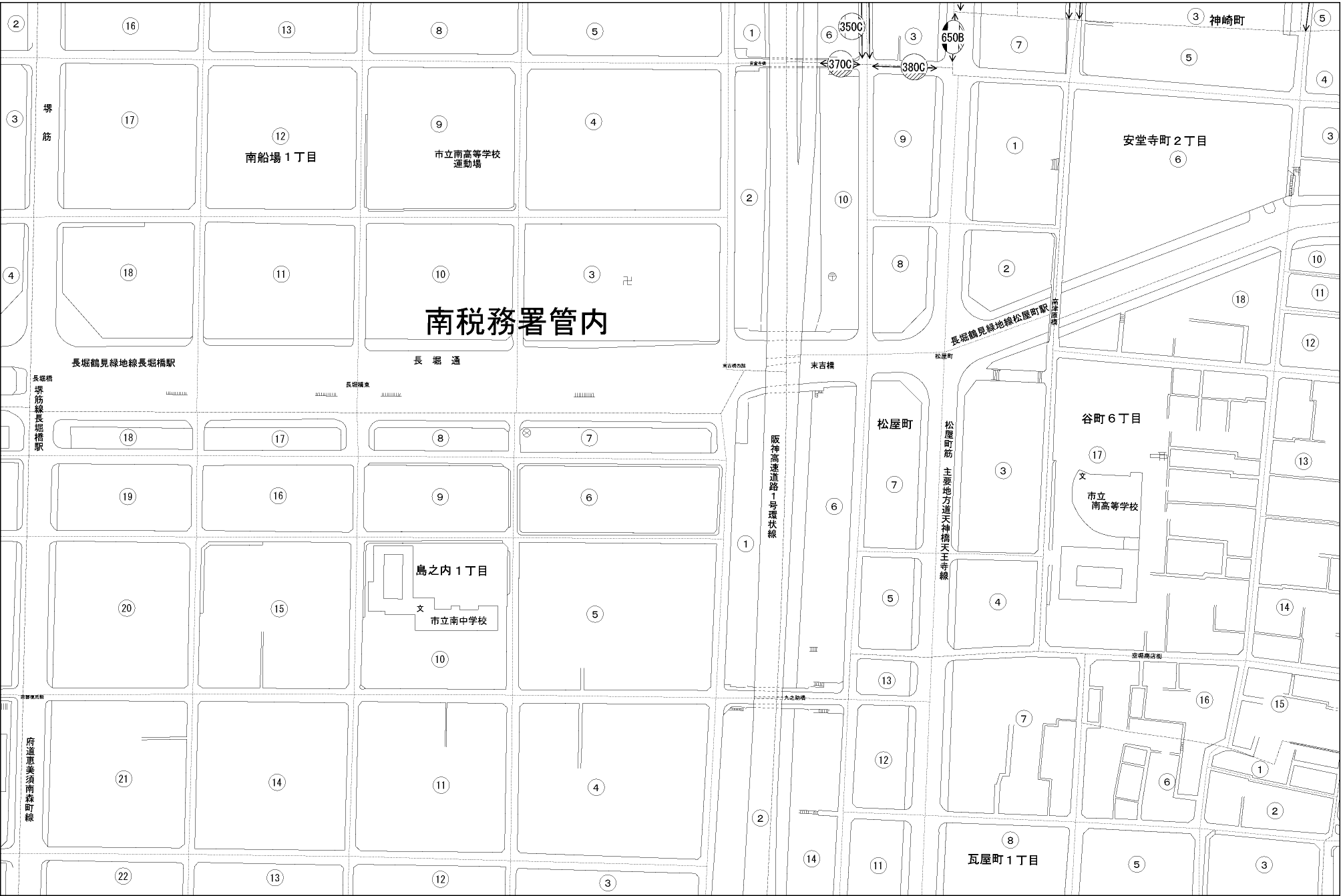
ビル街地区 高度商業地区 繁華街地区 普通商業・併用住宅地区 中小工場地区 大工場地区 普通住宅地区



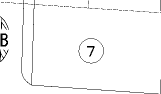
記号	借地権割合	記号	借地権割合
A	90%	E	50%
B	80%	F	40%
C	70%	G	30%
D	60%		



中央区  
(東署)



南税務署管内



長堀鶴見緑地線松屋町駅

阪神高速道路1号環状線

松屋町筋 主要地方道天神橋天王寺線

安堂橋筋

九志筋

堺筋

長堀橋 堺筋線長堀橋駅

府道東美須南森町線