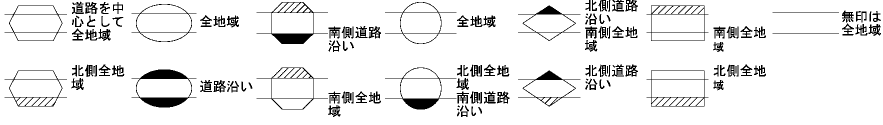
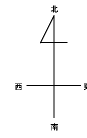


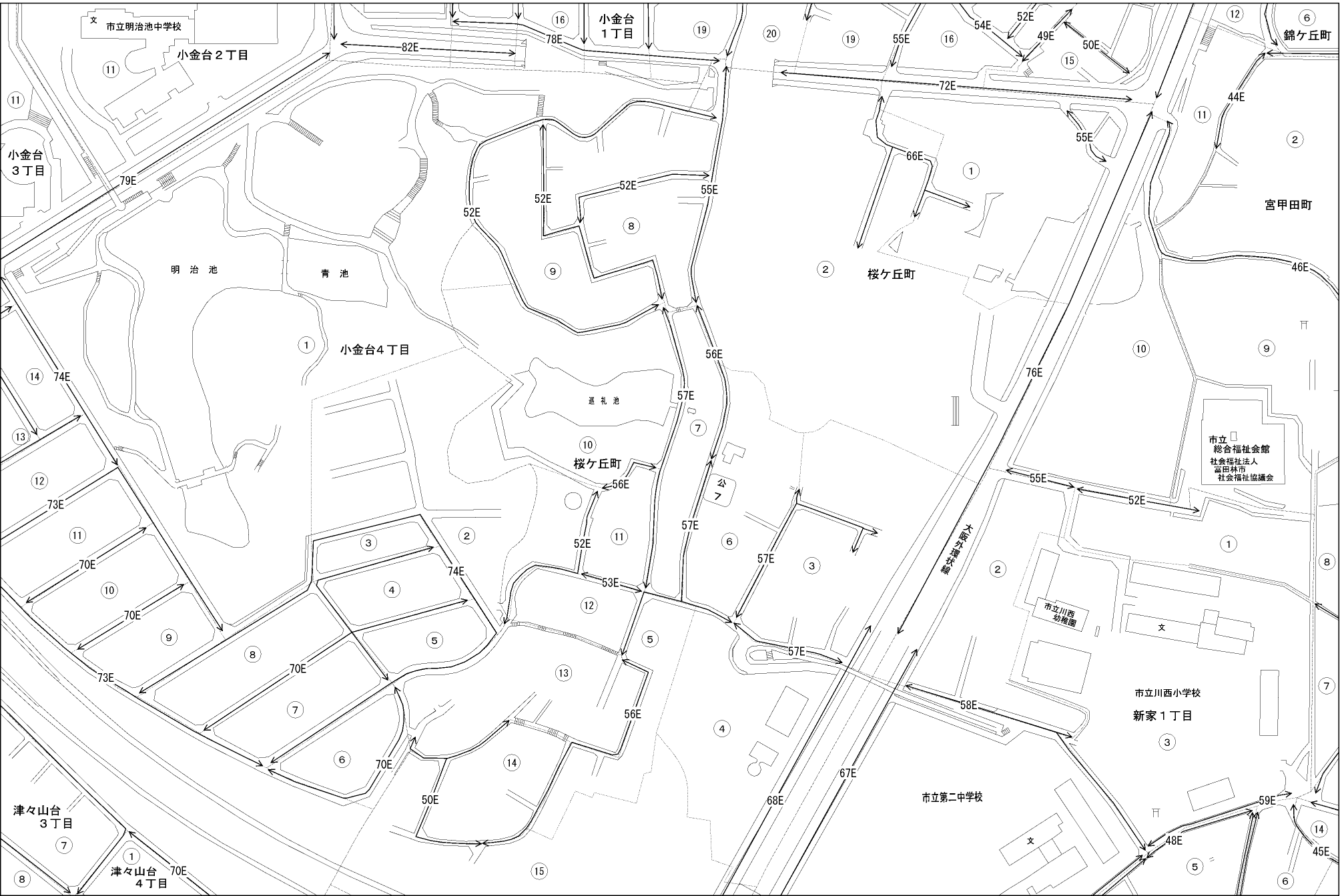
ビル街地区 高度商業地区 繁華街地区 普通商業・併用住宅地区 中小工場地区 大工場地区 普通住宅地区



記号	借地権割合	記号	借地権割合
A	90%	E	50%
B	80%	F	40%
C	70%	G	30%
D	60%		



富田林市
(富田林署)



市立
総合福祉会館
社会福祉法人
富田林市
社会福祉協議会

市立川西
幼稚園

市立川西小学校
新家1丁目

市立第二中学校