


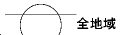

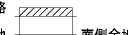

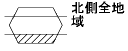

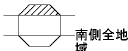


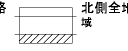


ビル街地区 高度商業地区 繁華街地区 普通商業・併用住宅地区 中小工場地区 大工場地区 普通住宅地区

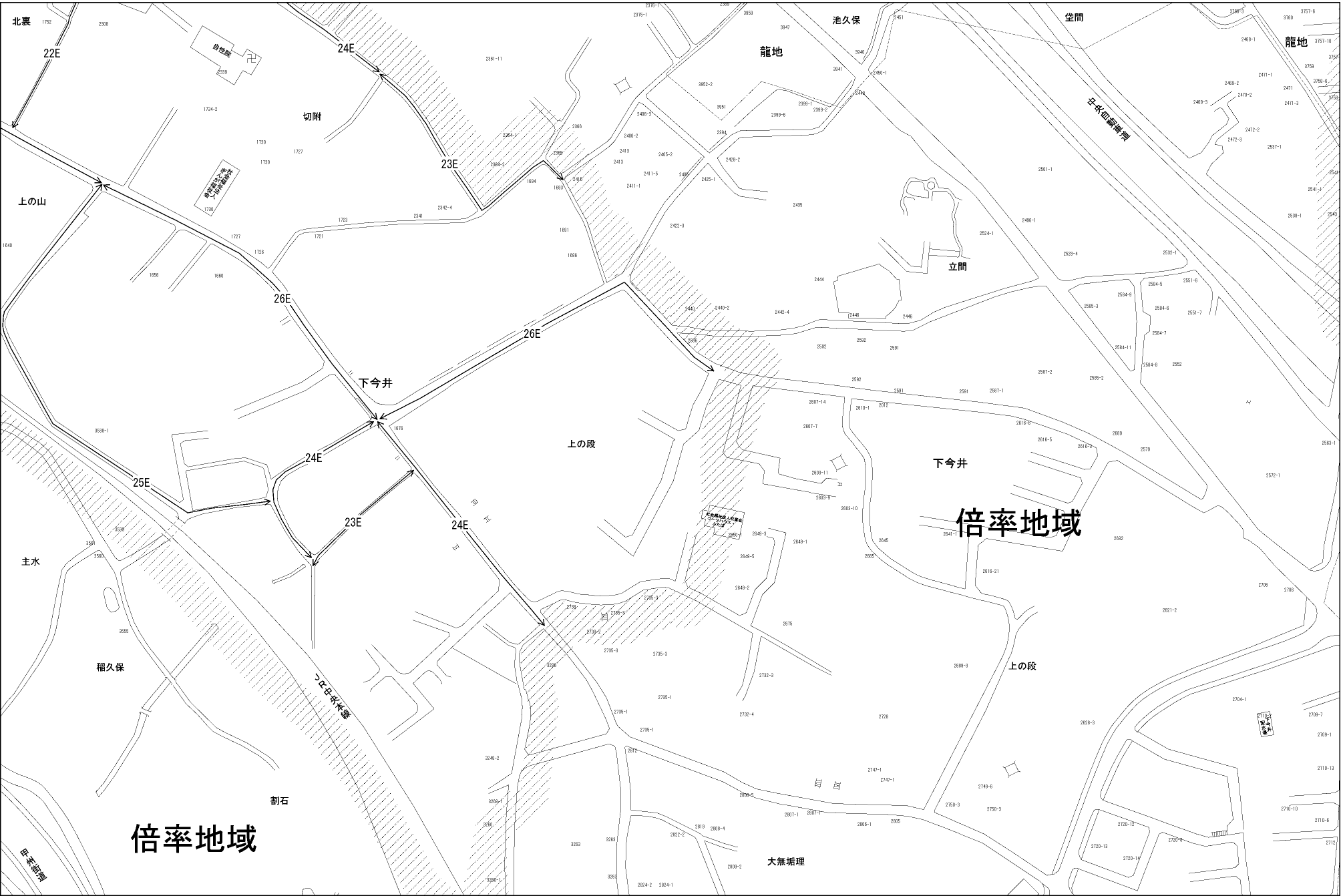
|   |  |   |   |  |  |   |
|---|--|---|---|--|--|---|
|  道路を中心として全地域 |  全地域   |  南側道路沿い |  全地域              |  北側道路沿い<br>南側全地域 |  北側道路沿い<br>北側全地域 |  無印は全地域 |
|  北側全地域      |  道路沿い |  南側全地域 |  北側全地域<br>南側道路沿い |  北側道路沿い         |  北側全地域          |   |

| 記号 | 借地権割合 | 記号 | 借地権割合 |
|----|-------|----|-------|
| A  | 90%   | E  | 50%   |
| B  | 80%   | F  | 40%   |
| C  | 70%   | G  | 30%   |
| D  | 60%   |    |       |



81071  
81082 当 図 81084

甲斐市  
(甲府署)



倍率地域

倍率地域