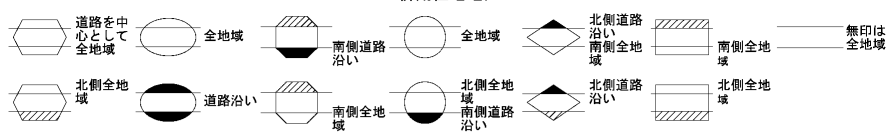
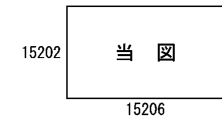
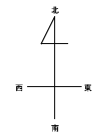


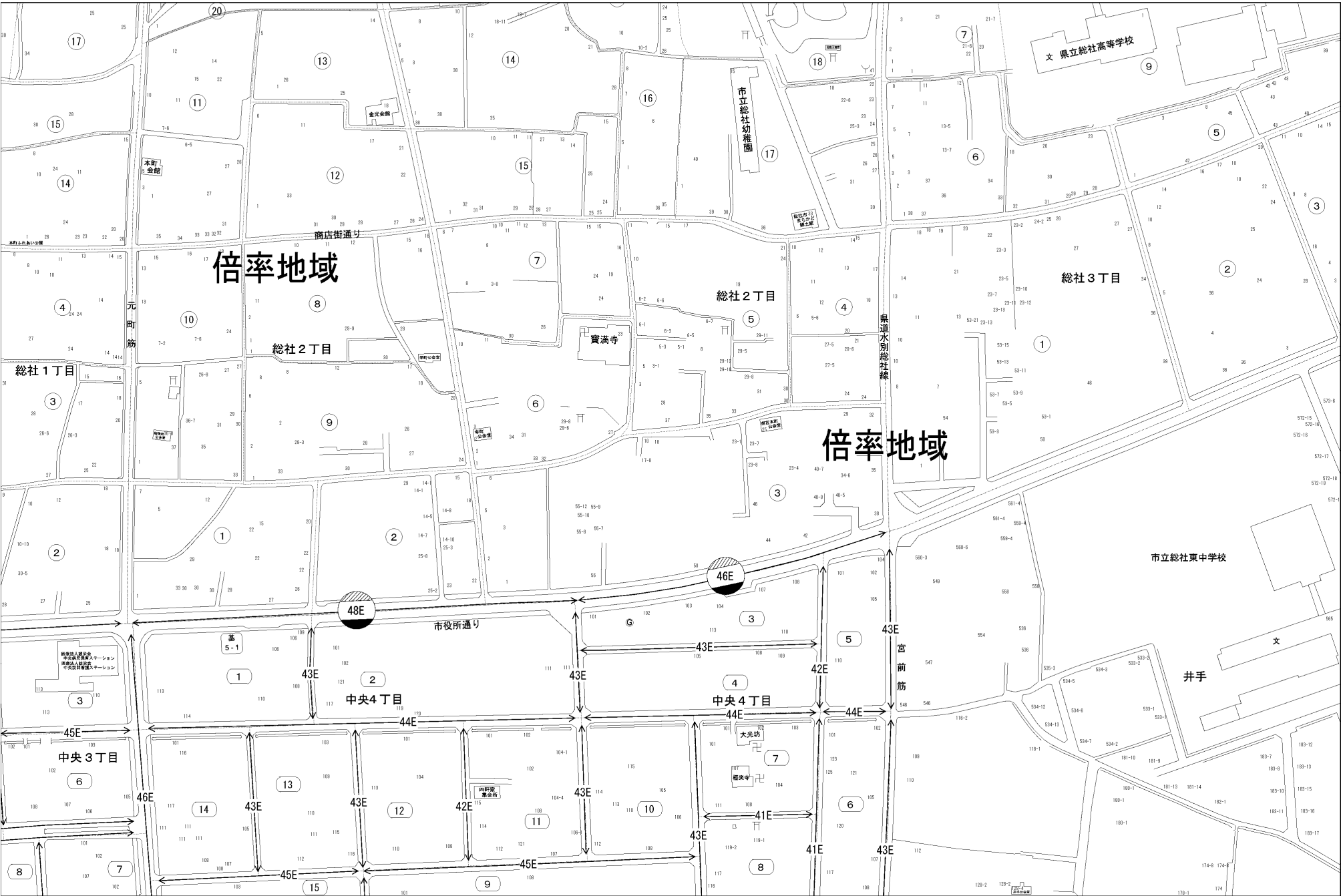
ビル街地区 高度商業地区 繁華街地区 普通商業・併用住宅地区 中小工場地区 大工場地区 普通住宅地区



記号	借地権割合	記号	借地権割合
A	90%	E	50%
B	80%	F	40%
C	70%	G	30%
D	60%		



総社市
(倉敷署)



倍率地域

倍率地域

総社1丁目

総社2丁目

総社2丁目

総社3丁目

中央3丁目

中央4丁目

中央4丁目

市立総社東中学校

文 県立総社高等学校

市立総社幼稚園

寶満寺

46E

48E

市役所通り

43E

43E

43E

44E

44E

44E

43E

41E

41E

45E

45E

43E

43E

41E

41E

45E

45E

43E

45E

45E

43E

45E

45E

43E