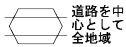
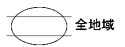


29
41048

ビル街地区 高度商業地区 繁華街地区 普通商業・併用住宅地区 中小工場地区 大工場地区 普通住宅地区



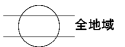
道路を中心として
全地域




全地域



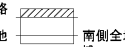
南側道路
沿い



全地域



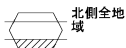
北側道路
沿い
南側全地
域



南側全地
域



無印は
全地域



北側全地
域



道路沿い



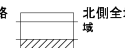
南側全地
域



北側全地
域
南側道路
沿い



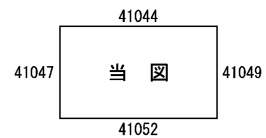
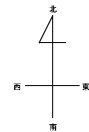
北側道路
沿い



北側全地
域

記号	借地権割合
A	90%
B	80%
C	70%
D	60%

記号	借地権割合
E	50%
F	40%
G	30%



宇部市
(宇部署)

29
41048

