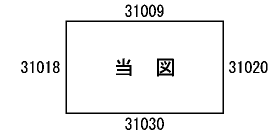
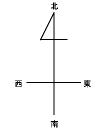


ビル街地区 高度商業地区 繁華街地区 普通商業・併用住宅地区 中小工場地区 大工場地区 普通住宅地区



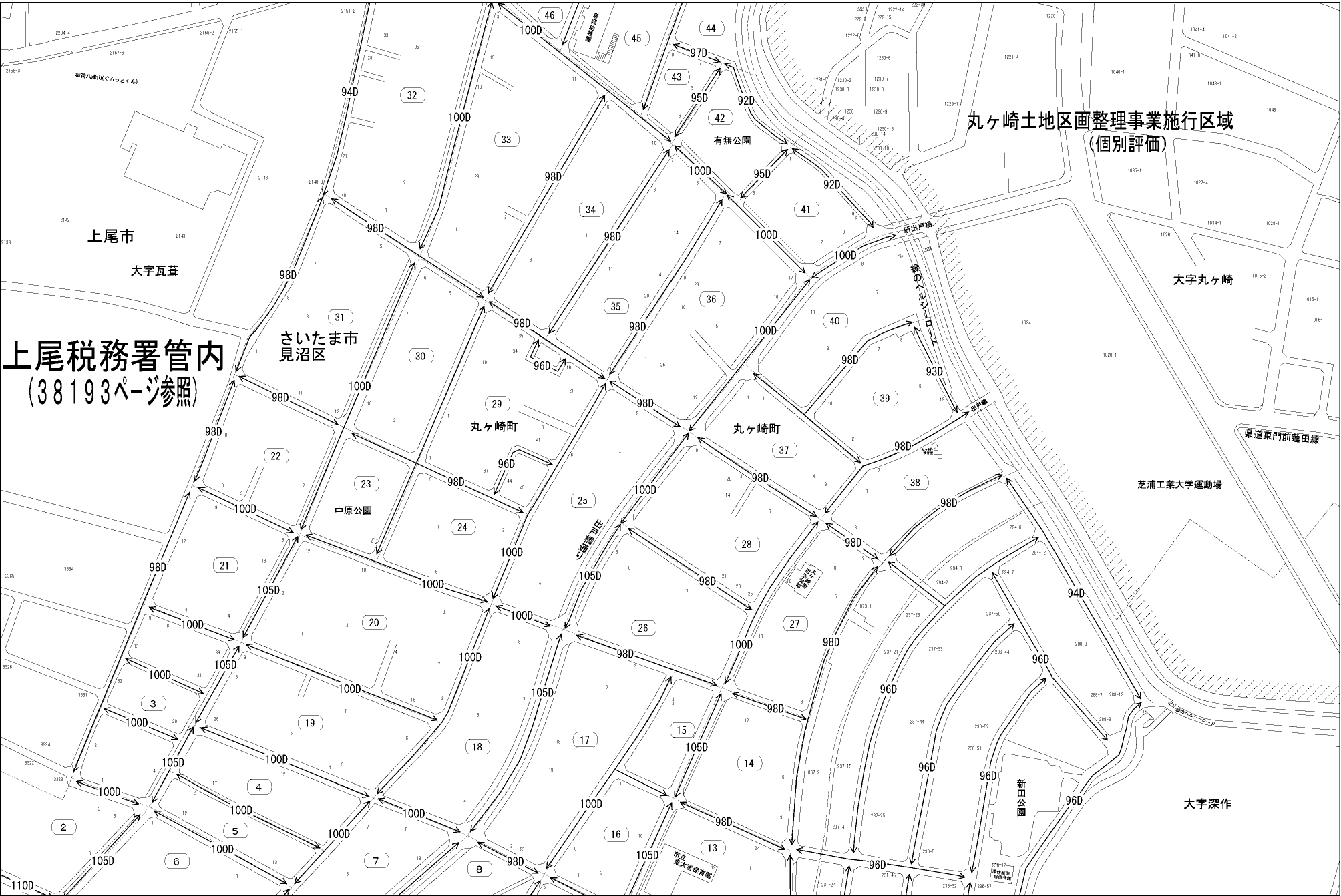
記号	借地権割合	記号	借地権割合
A	90%	E	50%
B	80%	F	40%
C	70%	G	30%
D	60%		



見沼区  
(大宮署)

上尾税務署管内  
(38193ℙ-参照)

丸ヶ崎土地区画整理事業施行区域  
(個別評価)



県道東門前蓮田線

芝浦工業大学運動場

大字深作