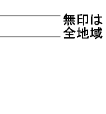
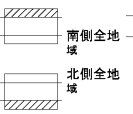
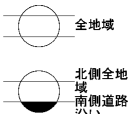
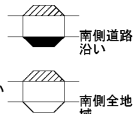
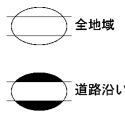
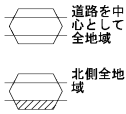


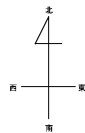
29
26020

ビル街地区 高度商業地区 繁華街地区 普通商業・併用住宅地区 中小工場地区 大工場地区 普通住宅地区



記号	借地権割合
A	90%
B	80%
C	70%
D	60%

記号	借地権割合
E	50%
F	40%
G	30%



西淀川区
(西淀川署)

29
26020



北初島町

東初島町

南初島町

尼崎市

尼崎税務署管内

850

中島1丁目