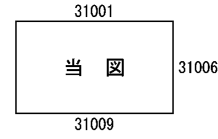
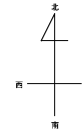


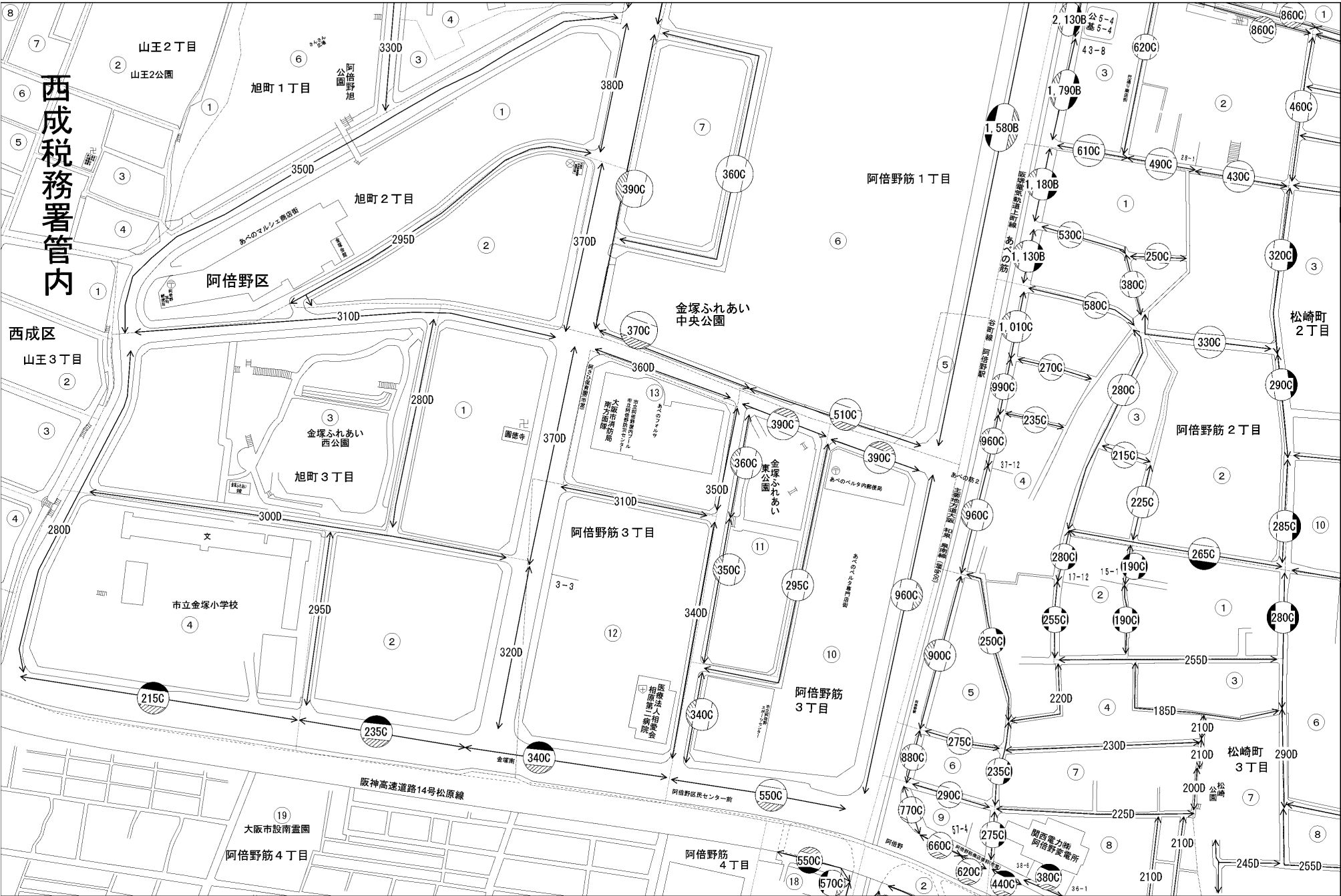
ビル街地区 高度商業地区 繁華街地区 普通商業・併用住宅地区 中小工場地区 大工場地区 普通住宅地区



記号	借地権割合	記号	借地権割合
A	90%	E	50%
B	80%	F	40%
C	70%	G	30%
D	60%		



阿倍野区
(阿倍野署)



西成税務署管内

西成区
山王3丁目

阪神高速道路14号松原線
大阪市設南公園
阿倍野筋4丁目

阿倍野筋4丁目

松崎町3丁目