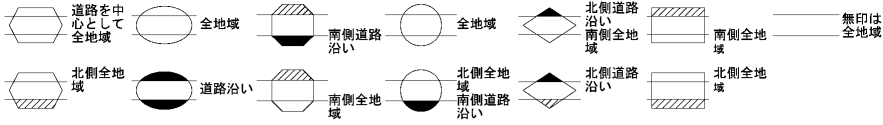
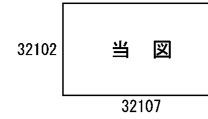
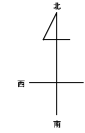


ビル街地区 高度商業地区 繁華街地区 普通商業・併用住宅地区 中小工場地区 大工場地区 普通住宅地区



記号	借地権割合	記号	借地権割合
A	90%	E	50%
B	80%	F	40%
C	70%	G	30%
D	60%		



住之江区
(住吉署)

大阪港

大阪湾国際フェリーターミナル

南港東9丁目

南港北1丁目

3

65D

82D

20

19

73D

100D

98D

9

110D

8